

Kırklareli İli 2018 Yılı
Kamu Yatırımları
Dönem Değerlendirme Raporu



Kırklareli İl Koordinasyon Kurulu
2019 Yılı 1. Dönem Toplantısı

Kırklareli, 21 Ocak 2019

**Kirklareli İl Koordinasyon Kurulu
2019 Yılı 1. Dönem Toplantısı**

**Kirklareli İli 2018 Yılı
Kamu Yatırımları
Dönem Değerlendirme Raporu**

İçindekiler

Birinci Bölüm: Genel Değerlendirme	3
Genel Durum	3
Sektörlere Göre Değerlendirme	4
İlçelere Göre Değerlendirme	6
Bütçe Türlerine Göre Değerlendirme	7
Kuruluşlara Göre Değerlendirme	8
Sektör ve Kuruluşlara Göre Değerlendirme	10
İkinci Bölüm: Merkezi Yönetim Yatırımları	13
Karayolları 1. Bölge Müdürlüğü	13
DSİ 11. Bölge Müdürlüğü	16
İller Bankası İstanbul Bölge Müdürlüğü	19
Ulaştırma ve Altyapı 1. Bölge Müdürlüğü	20
İstanbul Orman Bölge Müdürlüğü	21
TCDD 1. Bölge Müdürlüğü	23
MTA Marmara Bölge Müdürlüğü	24
Edirne Vakıflar Bölge Müdürlüğü	24
Tapu ve Kadastro XIV. Bölge Müdürlüğü	25
TEİAŞ 20. Bölge Müdürlüğü	26
TP Trakya Bölge Müdürlüğü	27
Kırklareli Üniversitesi Rektörlüğü	28
İl Özel İdaresi	30
KÖYDES	49
Cumhuriyet Başsavcılığı	50
Aile, Çalışma ve Sosyal Hizmetler İl Müdürlüğü ..	51
Çalışma ve İş Kurumu İl Müdürlüğü	51
Çevre ve Şehircilik İl Md.lüğü	52
BOTAŞ Şube Md.lüğü	53
Gençlik ve Spor İl Müdürlüğü	54
YURT-KUR İl Md.lüğü	55
Defterdarlık	56
Valilik	56
İl Jandarma Komutanlığı	57
İl Emniyet Müdürlüğü	58
Sahil Güvenlik Bot Komutanlığı	58
İl Kültür ve Turizm Müdürlüğü	59
İl Millî Eğitim Müdürlüğü	60
Askerî Birlikler	62
İl Sağlık Müdürlüğü	63
Sanayi ve Teknoloji İl Müdürlüğü	65
İl Tarım ve Orman Müdürlüğü	66
Atatürk Top. Su ve Tar. M. A. Ens. Md.lüğü	67
Üçüncü Bölüm: Belediye Yatırımları	69
Genel Durum	69
Kırklareli Belediyesi	71
İnece Belediyesi	73
Kavaklı Belediyesi	73
Üsküp Belediyesi	74
Babaeski Belediyesi	74
Alpullu Belediyesi	74
Büyükmandıra Belediyesi	74
Karahalil Belediyesi	75
Demirköy Belediyesi	75
İğneada Belediyesi	76
Koçgaz Belediyesi	76
Lüleburgaz Belediyesi	76
Ahmetbey Belediyesi	77
Büyükkarıştıran Belediyesi	77
Evrsekiz Belediyesi	78
Pehlivanköy Belediyesi	79
Pınarhisar Belediyesi	79
Kaynarca Belediyesi	79
Vize Belediyesi	79
Çakıllı Belediyesi	79
Kıyıköy Belediyesi	80

KIRKLARELİ İLİ 2018 YILI
Kamu Yatırımları
Dönem Değerlendirme Raporu

Genel Durum

2018 yılında, İlimizde 36 kamu kurum ve kuruluşunca 800 proje uygulanmaktadır. Bu projelerin toplam tutarı 2.773.224.281 liradır. 2018 yılı programı 495.198.674 liradır. Bu ödeneğin 385.020.770 lirası gönderilmiş, 306.856.735 lira harcama yapılmıştır. Yılı ödeneğine göre yüzde 62, gönderilen ödenek miktarına göre yüzde 80 parasal gerçekleşme sağlanmıştır.

436 proje (% 54) tamamlanmış olup, 190 proje (% 24) devam etmektedir. 1 projenin (% 0) yer teslimi yapılmıştır. 5 projenin (% 1) ihalesi yapılmıştır. 29 proje (% 4) ihale aşamasında olup, 21 proje (% 3) proje aşamasındadır. 116 projeye (% 14) başlanmamıştır.

800
Proje Sayısı

2.773.224.281
Proje Tutarı

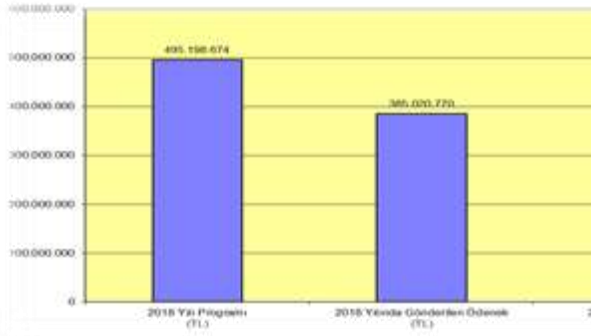
495.198.674
Ödenek

306.856.735
Harcama

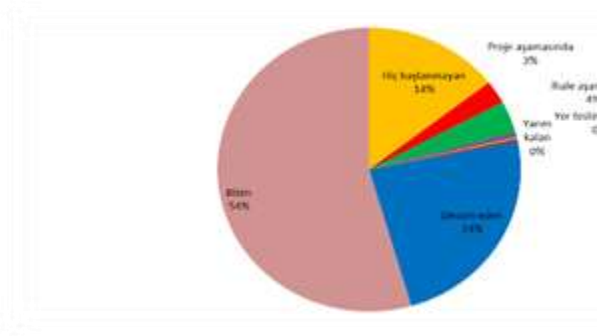
% 62
Nakdi Gerçekleşme

436
Biten Proje Sayısı

Program, Ödenek ve Harcama



Fiziki Gerçekleşme



Sektörlere Göre Değerlendirme

Yatırımların Sektörlere Göre Parasal Gerçekleşme Durumu

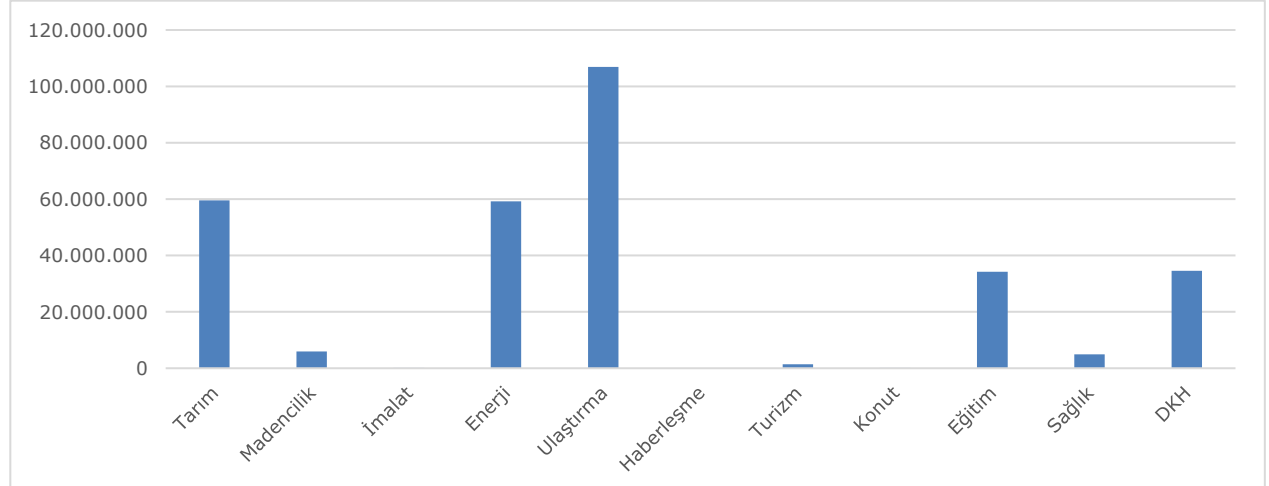
Sıra no	Sektörler	Proje sayısı	Projetutarı (TL)	Öncekiyılar harcamaları (TL)	2018 yılı programı (TL)	2018yılında gönderilenödenek (TL)	2018 yılı harcamaları (TL)	Parasal gerçekleşme (%)
	Toplam	800	2.773.224.281	526.007.575	495.198.674	385.020.770	306.856.735	62
1	Tarım	167	468.248.646	96.102.675	71.331.001	70.989.657	59.559.439	83
2	Madencilik	8	23.829.600	0	23.829.600	5.897.128	5.897.128	25
3	İmalat	2	95.536	0	95.536	95.536	95.536	100
4	Enerji	13	270.920.000	123.446.800	60.717.080	60.717.079	59.175.161	97
5	Ulaştırma	285	1.315.849.583	95.239.253	129.597.021	126.272.359	106.913.706	82
6	Haberleşme	0	0	0	0	0	0	
7	Turizm	8	9.498.252	7.261.212	2.248.328	1.469.644	1.458.356	65
8	Konut	1	500.674	274.932	115.038	92.368	92.368	80
9	Eğitim	61	242.556.992	50.323.858	87.055.369	73.787.526	34.234.151	39
10	Sağlık	26	222.645.703	42.401.231	70.851.668	4.910.241	4.878.721	7
	Diğer Kamu Hizmetleri / Toplam	229	219.079.295	110.957.614	49.358.033	40.789.232	34.552.169	70
11	Diğer Kamu Hizmetleri / İktisadi	19	62.859.081	34.429.403	10.064.164	8.217.995	4.539.364	45
12	Diğer Kamu Hizmetleri / Sosyal	210	156.220.214	76.528.211	39.293.869	32.571.237	30.012.805	76

Yatırımların Sektörlere Göre Fiziki Gerçekleşme Durumu

Sıra no	Sektörler	Toplam prpje sayısı	Başlanmayan proje sayısı	Proje aşamasındaki proje sayısı	İhale aşamasındaki proje sayısı	İhalesi yapılan proje sayısı	Yer teslimi yapılan proje sayısı	Yarım kalan proje sayısı	Devam eden proje sayısı	Biten proje sayısı
	Toplam	800	116	21	29	5	1	2	190	436
1	Tarım	167	43	3	5	0	0	0	33	83
2	Madencilik	8	2	0	0	0	0	0	4	2
3	İmalat	2	0	0	0	0	0	0	0	2
4	Enerji	13	0	0	7	1	0	0	5	0
5	Ulaştırma	285	13	1	7	0	0	1	52	211
6	Haberleşme	0	0	0	0	0	0	0	0	0
7	Turizm	8	0	0	0	0	0	0	2	6
8	Konut	1	0	0	0	0	0	0	1	0
9	Eğitim	61	5	4	5	4	1	1	30	11
10	Sağlık	26	1	13	1	0	0	0	9	2
	Diğer Kamu Hizmetleri / Toplam	229	52	0	4	0	0	0	54	119
11	Diğer Kamu Hizmetleri / İktisadi	19	1	0	1	0	0	0	10	7
12	Diğer Kamu Hizmetleri / Sosyal	210	51	0	3	0	0	0	44	112

Sektörlere Göre Yatırım Harcamaları

TL



Yatırımların Sektörlere Göre Parasal Gerçekleşme Durumu, 2017

Sıra No	Sektörler	Proje sayısı	Projetutarı (TL)	Önceki yıllar harcamaları (TL)	2017 yılı programı (TL)	2017 yılında gönderilen ödenek (TL)	2017 yılı harcamaları (TL)	Parasal gerçekleşme (%)
	Toplam	721	2.995.571.815	740.524.734	490.989.155	404.061.535	394.593.482	80
1	Tarım	173	456.289.500	85.818.638	66.946.151	66.077.080	64.129.786	96
2	Madencilik	9	59.825.213	0	59.825.213	45.005.183	45.005.183	75
3	İmalat	9	710.925	7.505	493.967	269.856	269.633	55
4	Enerji	14	258.500.000	66.346.129	80.994.001	71.789.800	71.789.800	89
5	Ulaştırma	217	1.589.595.678	479.519.451	63.620.162	56.224.050	55.948.693	88
6	Haberleşme	0	0	0	0	0	0	0
7	Turizm	15	11.616.568	6.426.577	5.189.991	2.210.704	1.976.297	38
8	Konut	2	420.694	234.598	186.096	176.529	176.430	95
9	Eğitim	56	255.071.311	21.747.286	99.254.447	66.832.841	62.225.373	63
10	Sağlık	25	170.598.960	7.963.517	43.233.988	34.504.310	34.470.784	80
	Diğer Kamu Hizmetleri / Toplam	201	192.942.966	72.461.033	71.245.139	60.971.182	58.601.503	82
11	Diğer Kamu Hizmetleri / İktisadi	17	61.023.384	11.126.684	31.950.406	30.681.495	29.269.710	92
12	Diğer Kamu Hizmetleri / Sosyal	184	131.919.582	61.334.349	39.294.733	30.289.687	29.331.793	75

Yatırımların Sektörlere Göre Fiziki Gerçekleşme Durumu, 2017

Sıra no	Sektörler	Toplam prpje sayısı	Başlanmayan proje sayısı	Proje aşamasındaki proje sayısı	İhale aşamasındaki proje sayısı	İhalesi yapılan proje sayısı	Yer teslimi yapılan proje sayısı	Yarım kalan proje sayısı	Devam eden proje sayısı	Biten proje sayısı
	Toplam	721	115	22	23	4	1	1	196	359
1	Tarım	173	31	3	5	0	0	0	39	95
2	Madencilik	9	3	0	0	0	0	0	0	6
3	İmalat	9	1	0	1	0	0	0	1	6
4	Enerji	14	1	2	5	0	0	0	3	3
5	Ulaştırma	217	5	1	6	0	0	1	68	136
6	Haberleşme	0	0	0	0	0	0	0	0	0
7	Turizm	15	0	0	0	0	0	0	8	7
8	Konut	2	0	0	0	0	0	0	1	1
9	Eğitim	56	13	3	2	0	1	0	15	22
10	Sağlık	25	2	13	0	0	0	0	7	3
	Diğer Kamu Hizmetleri / Toplam	201	59	0	4	4	0	0	54	80
11	Diğer Kamu Hizmetleri / İktisadi	17	1	0	0	0	0	0	7	9
12	Diğer Kamu Hizmetleri / Sosyal	184	58	0	4	4	0	0	47	71

İlçelere Göre Değerlendirme

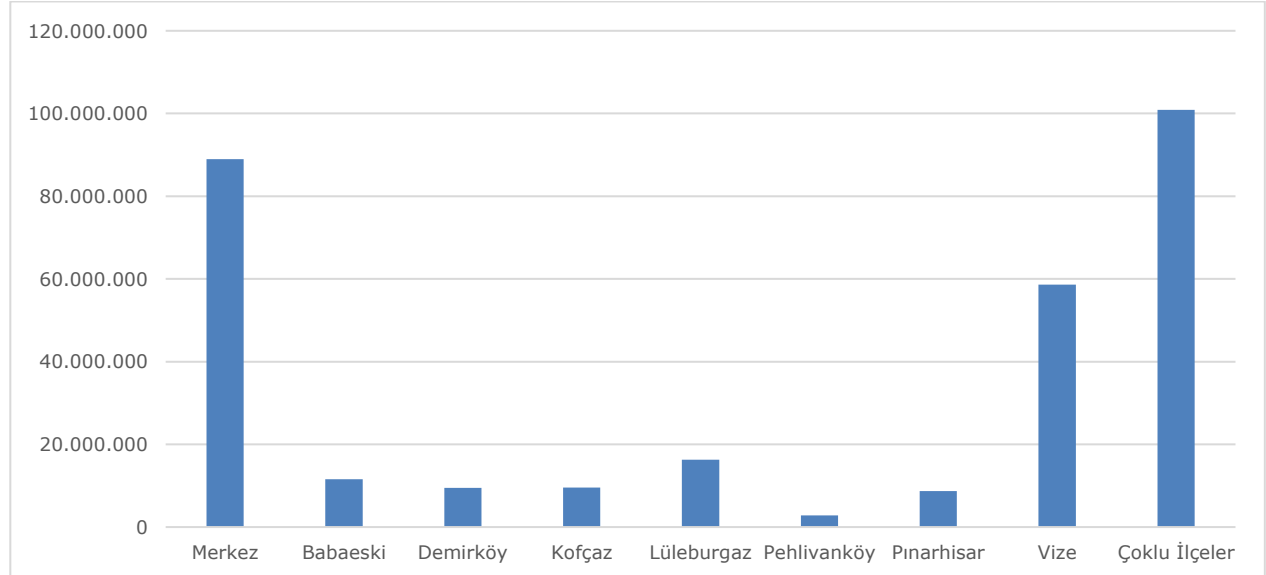
2018 Yılı Yatırımlarının İlçelere Göre Parasal Gerçekleşme Durumu

Sıra no	İlçeler	Proje sayısı	Projetutarı (TL)	Önceki yıllar harcamaları (TL)	2018 yılı programı (TL)	2018 yılında gönderilen ödenek (TL)	2018 yılı harcamaları (TL)	Parasal gerçekleşme (%)
	Toplam	800	2.773.224.281	526.007.575	495.198.674	385.017.770	306.856.735	62
1	Merkez	143	590.759.575	157.366.023	122.813.572	108.930.481	88.967.880	72
2	Babaeski	85	142.340.278	26.633.287	22.923.537	17.563.750	11.571.357	50
3	Demirköy	52	30.591.214	9.650.323	17.167.623	15.875.209	9.480.340	55
4	Koçaz	51	50.352.533	2.888.291	10.943.811	10.855.621	9.550.906	87
5	Lüleburgaz	144	463.845.376	187.926.708	91.621.471	26.692.454	16.285.340	18
6	Pehlivanköy	26	5.305.238	168.483	3.372.976	2.833.067	2.827.330	84
7	Pınarhisar	64	64.944.264	28.240.260	12.040.107	10.912.955	8.693.843	72
8	Vize	101	108.066.413	12.068.965	62.335.249	61.315.920	58.603.098	94
9	Çoklu İlçeler	134	1.317.019.390	101.065.235	151.980.328	130.038.313	100.876.641	66

2018 Yılı Yatırımlarının İlçelere Göre Fiziki Gerçekleşme Durumu

Sıra no	İlçeler	Toplam prpje sayısı	Başlanmayan proje sayısı	Proje aşamasındaki proje sayısı	İhale aşamasındaki proje sayısı	İhalesi yapılan proje sayısı	Yer teslimi yapılan proje sayısı	Yarım kalan proje sayısı	Devam eden proje sayısı	Biten proje sayısı
	Toplam	800	116	21	29	5	1	2	190	436
1	Merkez	143	19	9	4	2	0	0	42	67
2	Babaeski	85	14	5	1	1	0	0	19	45
3	Demirköy	52	6	0	1	0	0	0	17	28
4	Koçaz	51	19	0	0	0	0	0	3	29
5	Lüleburgaz	144	17	7	6	1	0	1	29	83
6	Pehlivanköy	26	5	0	0	0	0	0	3	18
7	Pınarhisar	64	9	0	2	0	0	0	9	44
8	Vize	101	15	0	8	0	0	0	14	64
9	Çoklu İlçeler	134	12	0	7	1	1	1	54	58

İlçelere Göre Yatırım Harcamaları TL



Bütçe Türlerine Göre Değerlendirme

2018 Yılı Yatırımlarının Bütçe Türlerine Göre Parasal Gerçekleşme Durumu

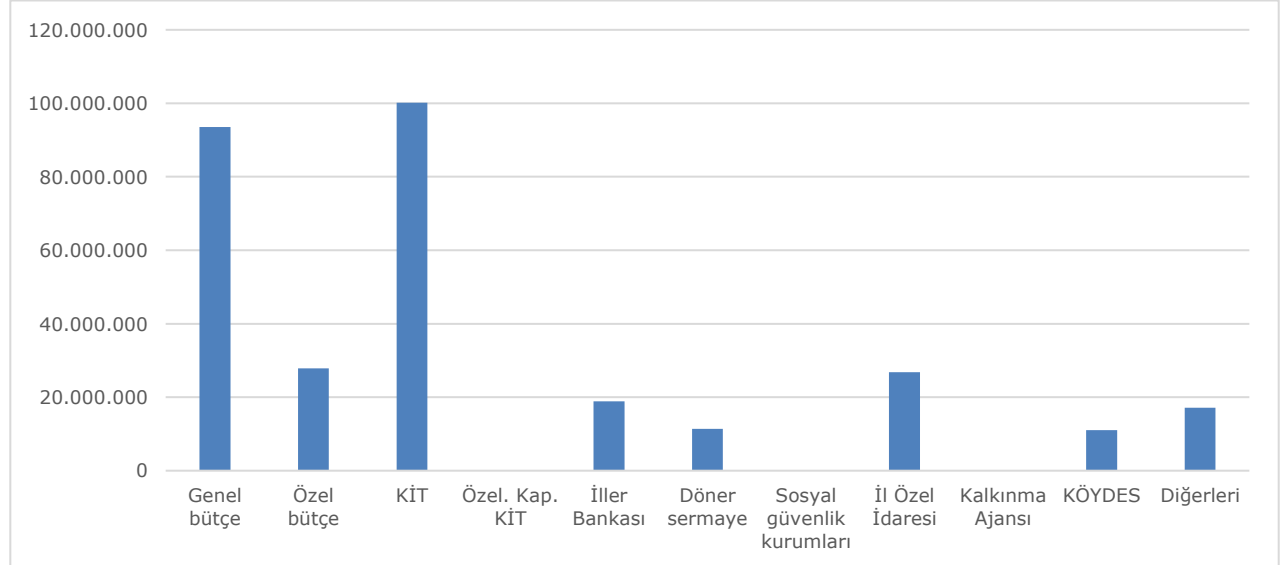
Sıra no	Bütçeler	Proje sayısı	Projetutarı (TL)	Öncekiyillar harcamaları (TL)	2018 yılı programı (TL)	2018 yılında gönderilen ödenek (TL)	2018 yılı harcamaları (TL)	Parasal gerçekleşme (%)
	Toplam	800	2.773.224.281	526.007.575	495.198.674	385.017.770	306.856.735	62
1	Genel bütçe	170	1.346.076.152	276.707.615	200.177.951	128.508.416	93.561.088	47
2	Özel bütçe	37	122.461.372	36.292.891	50.083.303	39.773.776	27.819.165	56
3	KİT	33	1.064.484.318	125.535.997	127.382.172	118.986.296	100.205.235	79
4	Özelleştirme kapsamına alınan KİT	0						
5	İller Bankası	23	64.399.398	30.157.365	26.217.466	18.878.363	18.878.363	72
6	Döner sermaye	27	13.433.705	0	13.444.623	13.444.623	11.417.783	85
7	Sosyal güvenlik kurumları	0						
8	İl Özel İdaresi	351	84.166.233	10.713.279	46.292.282	34.742.985	26.811.174	58
9	Kalkınma Ajansı	0						
10	KÖYDES	153	13.558.264	0	13.556.466	13.556.466	11.037.082	81
11	Diğerleri	6	64.644.839	46.600.428	18.044.411	17.126.845	17.126.845	95

2018 Yılı Yatırımlarının Bütçe Türlerine Göre Fiziki Gerçekleşme Durumu

Sıra no	Bütçeler	Toplam prpje sayısı	Başlanmayan proje sayısı	Proje aşamasındaki proje sayısı	İhale aşamasındaki proje sayısı	İhalesi yapılan proje sayısı	Yer teslimi yapılan proje sayısı	Yarım kalan proje sayısı	Devam eden proje sayısı	Biten proje sayısı
	Toplam	800	116	21	29	5	1	2	190	436
1	Genel bütçe	170	16	19	9	1	0	1	67	57
2	Özel bütçe	37	2	0	0	1	1	0	16	17
3	KİT	33	4	0	9	1	0	1	15	3
4	Özelleştirme kapsamına alınan KİT	0								
5	İller Bankası	23	0	0	1	0	0	0	11	11
6	Döner sermaye	27	0	0	0	0	0	0	0	27
7	Sosyal güvenlik kurumları	0								
8	İl Özel İdaresi	351	87	2	9	2	0	0	63	188
9	Kalkınma Ajansı	0								
10	KÖYDES	153	6	0	1	0	0	0	14	132
11	Diğerleri	6	1	0	0	0	0	0	4	1

Bütçe Türlerine Göre Yatırım Harcamaları

TL



Kuruluşlara Göre Değerlendirme

2018 yılında en çok yatırım 59.145.161 lira (yüzde 19,2) ile TEİAŞ 20. Bölge Müdürlüğü tarafından yapılmıştır. Bunu sırasıyla 40.724.731 lira (yüzde 13,2) ile DSİ 11. Bölge Müdürlüğü, 34.054.000lira (yüzde 11,1) ile BOTAŞ Kırklareli Şube Müdürlüğü takip etmiştir.

2018 Yılı Yatırımlarının Kuruluşlara Göre Parasal Gerçekleşme Durumu

Sıra No	Kuruluşlar	Proje sayısı	Projetutarı (TL)	Öncekiyılar harcamaları (TL)	2018 yılı programı (TL)	2018yılında gönderilenödenek (TL)	2018 yılı harcamaları (TL)	Parasal gerçekleşme (%)
	Toplam	800	2.773.224.281	526.007.575	495.198.674	385.017.770	306.856.735	62
1	TEİAŞ 20. Bölge Müdürlüğü	13	270.920.000	123.446.800	60.717.080	60.717.079	59.175.161	97
2	DSİ 11. Bölge Müdürlüğü	28	439.406.282	93.283.095	49.906.075	49.906.067	40.724.731	82
3	BOTAŞ Şube Müdürlüğü	1	92.500.000	0	49.000.000	49.000.000	34.054.000	69
4	Karayolları 1. Bölge Müdürlüğü	10	478.970.752	89.366.171	30.895.370	30.859.365	30.859.365	100
5	İl Özel İdaresi	350	63.293.250	11.308.443	31.549.651	28.253.776	26.905.297	85
6	Kırklareli Üniversitesi Rektörlüğü	9	70.988.221	11.392.618	35.000.000	35.000.000	23.058.328	66
7	İller Bankası İstanbul Bölge Müdürlüğü	23	64.399.398	30.157.365	26.217.466	18.878.363	18.878.363	72
8	Sanayi ve Teknoloji İl Müdürlüğü	1	62.211.755	46.054.913	16.156.842	16.156.842	16.156.842	100
	İstanbul Orman Bölge Müdürlüğü	39	16.577.303	0	16.577.303	16.577.303	14.548.442	88
9	KÖYDES	153	13.558.264	0	13.556.466	13.556.466	11.037.082	81
10	İl Millî Eğitim Müdürlüğü	17	103.218.402	10.728.586	44.267.175	32.629.249	8.059.122	18
11	TP Trakya Bölge Müdürlüğü	5	14.293.000	0	14.293.000	5.897.128	5.897.128	41
12	Kırklareli Orman İşletme Müdürlüğü	11	6.628.173	0	6.628.173	6.628.173	5.830.795	88
13	Demirköy Orman İşletme Müdürlüğü	13	5.947.672	0	5.947.672	5.947.672	4.976.896	84
14	İl Sağlık Müdürlüğü	26	222.645.703	42.401.231	70.851.668	4.910.241	4.878.721	7
15	Valilik	7	14.989.133	7.752.073	7.237.060	6.100.583	2.546.950	35
16	İl Tarım ve Orman Müdürlüğü	29	2.468.337	0	2.468.337	2.456.850	2.456.829	100
17	Vize Orman İşletme Müdürlüğü	12	2.277.873	0	2.277.873	2.277.873	2.123.840	93
18	Lüleburgaz Fidanlık Müdürlüğü	3	1.723.585	0	1.723.585	1.723.585	1.616.911	94
19	Edirne Vakıflar Bölge Müdürlüğü	10	7.693.871	776.241	2.304.021	1.531.096	1.531.096	66
20	Çalışma ve İş Kurumu İl Müdürlüğü	1	8.546.000	0	2.100.000	1.328.508	1.328.507	63
21	İl Kültür ve Turizm Müdürlüğü	12	13.157.811	852.515	3.510.837	2.722.878	1.127.337	32
22	TCDD 1. Bölge Müdürlüğü	14	686.771.318	2.089.197	3.372.092	3.372.089	1.078.946	32
23	Gençlik ve Spor İl Müdürlüğü	5	15.760.231	2.619.954	1.861.776	1.861.774	561.774	30
24	Aile, Çalışma ve Sosyal Hizmetler İl Müdürlüğü	7	19.641.420	28.320	1.593.905	1.593.904	395.100	25
25	İl Emniyet Müdürlüğü	3	973.551	222.571	715.966	356.655	346.655	48
26	Atatürk TSTMA İstasyonu Müdürlüğü	12	1.848.054	1.503.500	307.059	299.554	299.554	98
27	İl Jandarma Komutanlığı	2	1.606.776	1.161.487	334.585	263.670	263.670	79
28	İğneada Sahil Güvenlik Bot Komutanlığı	1	235.000	0	235.000	235.000	213.708	91
29	Kırklareli Kadastro Müdürlüğü	1	305.298	174.557	130.741	130.741	130.741	100
30	Ulaştırma ve Altyapı 1. Bölge Müdürlüğü	2	440.622	291.454	124.026	124.026	124.026	100
31	Tarım ve Orman 1. Bölge Müdürlüğü	2	103.212	0	114.500	114.500	103.212	90
32	Defterdarlık	1	2.600.000	2.117.044	69.455	69.455	69.455	100
33	5. Kolordu Komutanlığı	9	1.484.717	1.072.408	114.615	114.608	46.593	41
34	MTA Marmara Bölge Müdürlüğü	3	9.536.600	0	9.536.600	0	0	0
35	Cumhuriyet Başsavcılığı	1	41.000.000	23.083.000	1	0	0	0
36	YURT-KUR İl Müdürlüğü	2	31.000.000	24.124.032	2	0	0	0

2018 Yılı Yatırımlarının Kuruluşlara Göre Fiziki Gerçekleşme Durumu

Sıra no	Kuruluşlar	Toplam prpje sayısı	Başlanmayan proje sayısı	Proje aşamasındaki proje sayısı	İhale aşamasındaki proje sayısı	İhalesi yapılan proje sayısı	Yer teslimi yapılan proje sayısı	Yarım kalan proje sayısı	Devam eden proje sayısı	Biten proje sayısı
	Toplam	800	116	21	29	5	1	2	190	436
1	TEİAŞ 20. Bölge Müdürlüğü	13	0	0	7	1	0	0	5	0
2	DSİ 11. Bölge Müdürlüğü	28	3	3	1	0	0	0	18	3
3	BOTAŞ Şube Müdürlüğü	1	0	0	0	0	0	0	1	0
4	Karayolları 1. Bölge Müdürlüğü	10	3	1	2	0	0	0	4	0
5	İl Özel İdaresi	350	90	0	8	0	0	0	63	189
6	Kırklareli Üniversitesi Rektörlüğü	9	1	0	0	1	1	0	6	0
7	İller Bankası İstanbul Bölge Müdürlüğü	23	0	0	1	0	0	0	11	11
8	Sanayi ve Teknoloji İl Müdürlüğü	1	0	0	0	0	0	0	1	0
	İstanbul Orman Bölge Müdürlüğü	39	0	0	0	0	0	0	0	39
9	KÖYDES	153	6	0	1	0	0	0	14	132
10	İl Milli Eğitim Müdürlüğü	17	0	4	3	3	0	1	3	3
11	TP Trakya Bölge Müdürlüğü	5	1	0	0	0	0	0	4	0
12	Kırklareli Orman İşletme Müdürlüğü	11	0	0	0	0	0	0	0	11
13	Demirköy Orman İşletme Müdürlüğü	13	0	0	0	0	0	0	0	13
14	İl Sağlık Müdürlüğü	26	1	13	1	0	0	0	9	2
15	Valilik	7	1	0	0	0	0	0	4	2
16	İl Tarım ve Orman Müdürlüğü	29	0	0	0	0	0	0	0	29
17	Vize Orman İşletme Müdürlüğü	12	0	0	0	0	0	0	0	12
18	Lüleburgaz Fidanlık Müdürlüğü	3	0	0	0	0	0	0	0	3
19	Edirne Vakıflar Bölge Müdürlüğü	10	0	0	0	0	0	0	10	0
20	Çalışma ve İş Kurumu İl Müdürlüğü	1	0	0	0	0	0	0	1	0
21	İl Kültür ve Turizm Müdürlüğü	12	1	0	0	0	0	0	8	3
22	TCDD 1. Bölge Müdürlüğü	14	3	0	2	0	0	1	5	3
23	Gençlik ve Spor İl Müdürlüğü	5	0	0	2	0	0	0	2	1
24	Aile, Çalışma ve Sosyal Hizmetler İl Müdürlüğü	7	5	0	0	0	0	0	0	2
25	İl Emniyet Müdürlüğü	3	0	0	0	0	0	0	3	0
26	Atatürk TSTMA İstasyonu Müdürlüğü	12	0	0	0	0	0	0	12	0
27	İl Jandarma Komutanlığı	2	0	0	0	0	0	0	2	0
28	İğneada Sahil Güvenlik Bot Komutanlığı	1	0	0	0	0	0	0	0	1
29	Kırklareli Kadastro Müdürlüğü	1	0	0	0	0	0	0	0	1
30	Ulaştırma ve Altyapı 1. Bölge Müdürlüğü	2	0	0	0	0	0	0	1	1
31	Tarım ve Orman 1. Bölge Müdürlüğü	2	0	0	0	0	0	0	0	2
32	Defterdarlık	1	0	0	0	0	0	0	0	1
33	5. Kolordu Komutanlığı	9	0	0	0	0	0	0	2	7
34	MTA Marmara Bölge Müdürlüğü	3	1	0	0	0	0	0	0	2
35	Cumhuriyet Başsavcılığı	1	0	0	0	0	0	0	1	0
36	YURT-KUR İl Müdürlüğü	2	0	0	0	0	0	0	0	2

Sektör ve Kuruluşlara Göre Değerlendirme

2018 Yılı Yatırımlarının Sektör ve Kuruluşlara Göre Parasal Gerçekleşme Durumu

Sıra No	Kuruluşlar	Proje sayısı	Projetutarı (TL)	Öncekiyillar harcamaları (TL)	2018 yılı programı (TL)	2018yılında gönderilenödenek (TL)	2018 yılı harcamaları (TL)	Parasal gerçek leşme (%)
	Toplam	800	2.773.224.281	526.007.575	495.198.674	385.020.770	306.856.735	62
1	Tarım	167	468.248.646	96.102.675	71.331.001	70.989.657	59.559.439	83
	Sulama	53	445.505.466	94.100.911	51.531.200	51.244.179	41.962.843	81
	DSİ 11. Bölge Müdürlüğü	28	439.406.282	93.283.095	49.906.075	49.906.067	40.724.731	82
	İl Özel İdaresi	24	6.024.184	817.816	1.550.198	1.263.185	1.163.185	75
	KÖYDES	1	75.000	0	74.927	74.927	74.927	100
	Bitkisel Üretim	37	4.184.348	1.670.310	2.476.543	2.457.244	2.457.223	99
	İl Tarım ve Orman Müdürlüğü	21	2.008.618	0	2.008.618	1.997.131	1.997.110	99
	Atatürk TSTMA Enstitüsü Müdürlüğü	12	1.848.054	1.503.500	307.059	299.554	299.554	98
	İl Özel İdaresi	4	327.676	166.810	160.866	160.559	160.559	100
	Hayvancılık	32	1.521.788	40.000	602.810	567.786	447.786	74
	İl Tarım ve Orman Müdürlüğü	2	345.064	0	345.064	345.064	345.064	100
	İl Özel İdaresi	30	1.176.724	40.000	257.746	222.722	102.722	40
	Ormancılık	39	16.577.303	0	16.577.303	16.577.303	14.548.442	88
	Kırklareli Orman İşletme Müdürlüğü	11	6.628.173	0	6.628.173	6.628.173	5.830.795	88
	Demirköy Orman İşletme Müdürlüğü	13	5.947.672	0	5.947.672	5.947.672	4.976.896	84
	Vize Orman İşletme Müdürlüğü	12	2.277.873	0	2.277.873	2.277.873	2.123.840	93
	Lüleburgaz Fidanlık Müdürlüğü	3	1.723.585	0	1.723.585	1.723.585	1.616.911	94
	Su Ürünleri	6	459.741	291.454	143.145	143.145	143.145	100
	Ulaştırma ve Altyapı 1. Bölge Müdürlüğü	2	440.622	291.454	124.026	124.026	124.026	100
	İl Tarım ve Orman Müdürlüğü	4	19.119	0	19.119	19.119	19.119	100
2	Madencilik	8	23.829.600	0	23.829.600	5.897.128	5.897.128	25
	MTA Marmara Bölge Müdürlüğü	3	9.536.600	0	9.536.600	0	0	0
	TPAO Trakya Bölge Müdürlüğü	5	14.293.000	0	14.293.000	5.897.128	5.897.128	41
3	İmalat	2	95.536	0	95.536	95.536	95.536	100
	Alpullu Şeker Fabrikası Müdürlüğü	0	0	0	0	0	0	
	İl Tarım ve Orman Müdürlüğü	2	95.536	0	95.536	95.536	95.536	100
	TCDD 1. Bölge Müdürlüğü	0	0	0	0	0	0	!
4	Enerji	13	270.920.000	123.446.800	60.717.080	60.717.079	59.175.161	97
	TEİAŞ 20. Bölge Müdürlüğü	13	270.920.000	123.446.800	60.717.080	60.717.079	59.175.161	97
	EÜAŞ Genel Müdürlüğü	0	0	0	0	0	0	0
5	Ulaştırma	285	1.315.849.583	95.239.253	129.597.021	126.272.359	106.913.706	82
	Demiryolu Ulaştırması	14	686.771.318	2.089.197	3.372.092	3.372.089	1.078.946	32
	Ulaştırma ve Altyapı 1. Bölge Müdürlüğü	0	0	0	0	0	0	0
	TCDD 1. Bölge Müdürlüğü	14	686.771.318	2.089.197	3.372.092	3.372.089	1.078.946	32
	Karayolu Ulaştırması	267	518.346.020	90.363.164	63.264.661	61.947.200	59.827.690	95
	Karayolları 1. Bölge Müdürlüğü	10	478.970.752	89.366.171	30.895.370	30.859.365	30.859.365	100
	İl Özel İdaresi	139	29.278.854	996.993	22.274.010	20.989.554	20.699.554	93
	KÖYDES	118	10.096.414	0	10.095.281	10.098.281	8.268.771	82
	Boru Hattı Ulaştırması	1	92.500.000	0	49.000.000	49.000.000	34.054.000	69
	BOTAŞ Şube Müdürlüğü	1	92.500.000	0	49.000.000	49.000.000	34.054.000	69
	Kentiçi Ulaşım	3	18.232.245	2.786.892	13.960.268	11.953.070	11.953.070	86
	İller Bankası İstanbul Bölge Müdürlüğü	3	18.232.245	2.786.892	13.960.268	11.953.070	11.953.070	86
6	Haberleşme	0	0	0	0	0	0	0
		0	0	0	0	0	0	0
7	Turizm	8	9.498.252	7.261.212	2.248.328	1.469.644	1.458.356	65
	İl Kültür ve Turizm Müdürlüğü	2	986.392	171.032	815.360	361.451	361.451	44
	Tarım ve Orman 1. Bölge Müdürlüğü	2	103.212	0	114.500	114.500	103.212	90
	İl Özel İdaresi	4	8.408.648	7.090.180	1.318.468	993.693	993.693	75
8	Konut	1	500.674	274.932	115.038	92.368	92.368	80
	Çevre ve Şehircilik İl Müdürlüğü	0	0	0	0	0	0	
	İl Jandarma Komutanlığı	1	500.674	274.932	115.038	92.368	92.368	80

2018 Yılı Yatırımlarının Sektör ve Kuruluşlara Göre Parasal Gerçekleşme Durumu (Devam)

Sıra No	Kuruluşlar	Proje sayısı	Projetutarı (TL)	Öncekiyılar harcamaları (TL)	2018 yılı programı (TL)	2018yılında gönderilenödenek (TL)	2018 yılı harcamaları (TL)	Parasal gerçekleşme (%)
9	Eğitim	61	242.556.992	50.323.858	87.055.369	73.787.526	34.234.151	39
	İlköğretim ve Genel Ortaöğretim	13	59.885.022	8.425.721	33.339.690	21.948.627	4.856.315	15
	İl Milli Eğitim Müdürlüğü	13	59.885.022	8.425.721	33.339.690	21.948.627	4.856.315	15
	İl Özel İdaresi	0	0	0	0	0	0	0
	Mesleki ve Teknik Eğitim	4	43.333.380	2.302.865	10.927.485	10.680.622	3.202.807	29
	İl Milli Eğitim Müdürlüğü	4	43.333.380	2.302.865	10.927.485	10.680.622	3.202.807	29
	İl Özel İdaresi	0	0	0	0	0	0	0
	Yüksek Öğretim	10	98.812.380	35.340.809	32.000.002	32.000.000	20.753.753	65
	Kırklareli Üniversitesi Rektörlüğü	8	67.812.380	11.216.777	32.000.000	32.000.000	20.753.753	65
	YURT-KUR İl Müdürlüğü	2	31.000.000	24.124.032	2	0	0	0
	İl Özel İdaresi	0	0	0	0	0	0	0
	Kültür	26	21.360.138	1.458.668	5.696.416	4.066.503	2.470.962	43
	Edirne Vakıflar Bölge Müdürlüğü	10	7.693.871	776.241	2.304.021	1.531.096	1.531.096	66
	İl Kültür ve Turizm Müdürlüğü	10	12.171.419	681.483	2.695.477	2.361.427	765.886	28
	Kırklareli Üniversitesi Rektörlüğü	0	0	0	0	0	0	0
	İl Özel İdaresi	6	1.494.848	944	696.918	173.980	173.980	25
	Beden Eğitimi ve Spor	8	19.166.072	2.795.795	5.091.776	5.091.774	2.950.314	58
	Gençlik ve Spor İl Müdürlüğü	5	15.760.231	2.619.954	1.861.776	1.861.774	561.774	30
	Kırklareli Üniversitesi Rektörlüğü	1	3.175.841	175.841	3.000.000	3.000.000	2.304.575	77
	İl Özel İdaresi	2	230.000	0	230.000	230.000	83.965	37
10	Sağlık	26	222.645.703	42.401.231	70.851.668	4.910.241	4.878.721	7
	İl Sağlık Müdürlüğü	26	222.645.703	42.401.231	70.851.668	4.910.241	4.878.721	7
	Diğer Kamu Hizmetleri / Toplam	229	219.079.295	110.957.614	49.358.033	40.789.232	34.552.169	70
11	Diğer Kamu Hizmetleri / İktisadi Genel İdare	19	62.859.081	34.429.403	10.064.164	8.217.995	4.539.364	45
	Valilik	5	11.770.828	7.750.360	4.020.468	3.693.359	139.726	3
	Çevre ve Şehircilik İl Müdürlüğü	1	80.000	0	80.000	0	0	0
	Defterdarlık	1	2.600.000	2.117.044	69.455	69.455	69.455	100
	İl Özel İdaresi	3	1.207.135	0	1.207.135	985.000	985.000	82
	Güvenlik Hizmetleri	8	6.201.118	1.478.999	4.687.105	3.470.181	3.345.183	71
	Valilik	2	3.218.305	1.713	3.216.592	2.407.224	2.407.224	75
	İl Jandarma Komutanlığı	1	1.106.102	886.555	219.547	171.302	171.302	78
	İl Emniyet Müdürlüğü	3	973.551	222.571	715.966	356.655	346.655	48
	Sahil Güvenlik	1	235.000	0	235.000	235.000	213.708	91
	İl Özel İdaresi	1	668.160	368.160	300.000	300.000	206.294	69
	Adalet	1	41.000.000	23.083.000	1	0	0	0
	Cumhuriyet Başsavcılığı	1	41.000.000	23.083.000	1	0	0	0
12	Diğer Kamu Hizmetleri / Sosyal İçmesuyu	210	156.220.214	76.528.211	39.293.869	32.571.237	30.012.805	76
	İller Bankası İstanbul Bölge Müdürlüğü	4	6.680.008	4.285.339	2.394.669	1.242.016	1.242.016	52
	Milli Savunma Bakanlığı	9	1.484.717	1.072.408	114.615	114.608	46.593	41
	İl Özel İdaresi	44	5.108.196	1.386.578	1.168.660	1.168.633	846.345	72
	KÖYDES	28	2.320.350	0	2.319.958	2.319.958	1.795.970	77
	Kanalizasyon	59	47.437.764	23.450.756	11.166.761	7.195.095	7.026.209	63
	DSİ 11. Bölge Müdürlüğü	0	0	0	0	0	0	0
	İller Bankası İstanbul Bölge Müdürlüğü	9	38.845.042	23.009.794	9.505.419	5.533.795	5.533.795	58
	İl Özel İdaresi	44	7.526.222	440.962	595.042	595.000	595.000	100
	KÖYDES	6	1.066.500	0	1.066.300	1.066.300	897.414	84
	Kırsal Alan Planlaması	48	1.451.951	0	1.399.956	852.450	576.000	41
	İl Özel İdaresi	48	1.451.951	0	1.399.956	852.450	576.000	41
	Belediye Hizmetleri	0	0	0	0	0	0	0
	İller Bankası İstanbul Bölge Müdürlüğü	0	0	0	0	0	0	0
	İl Özel İdaresi	0	0	0	0	0	0	0

2018 Yılı Yatırımlarının Sektör ve Kuruluşlara Göre Parasal Gerçekleşme Durumu (Devam)

Sıra No	Kuruluşlar	Proje sayısı	Projetutarı (TL)	Önceki yıllar harcamaları (TL)	2018 yılı programı (TL)	2018 yılında gönderilen ödenek (TL)	2018 yılı harcamaları (TL)	Parasal gerçekleşme (%)
	Şehirleşme	9	63.159.156	46.304.810	16.644.693	16.437.065	16.437.065	99
	İller Bankası İstanbul Bölge Müdürlüğü	7	642.103	75.340	357.110	149.482	149.482	42
	Çevre ve Şehircilik İl Müdürlüğü	0	0	0	0	0	0	0
	Kadastro Müdürlüğü	1	305.298	174.557	130.741	130.741	130.741	100
	Sanayi ve Teknoloji İl Müdürlüğü	1	62.211.755	46.054.913	16.156.842	16.156.842	16.156.842	100
	Çevre	0	0	0	0	0	0	
	Çevre ve Şehircilik İl Müdürlüğü	0	0	0	0	0	0	
	Tarım ve Orman 1. Bölge Müdürlüğü	0	0	0	0	0	0	
	Sosyal Güvenlik	0	0	0	0	0	0	
	Sosyal Güvenlik İl Müdürlüğü	0	0	0	0	0	0	
	Afetler	1	390.652	0	390.652	319.000	319.000	82
	İl Afet ve Acil Durum Müdürlüğü	0	0	0	0	0	0	
	İl Özel İdaresi	1	390.652	0	390.652	319.000	319.000	82
	İstihdam ve Çalışma Hayatı	1	8.546.000	0	2.100.000	1.328.508	1.328.507	63
	Çalışma ve İş Kurumu İl Müdürlüğü	1	8.546.000	0	2.100.000	1.328.508	1.328.507	63
	Sosyal İçerme	7	19.641.420	28.320	1.593.905	1.593.904	395.100	25
	Aile, Çalışma ve Sosyal Hizmetler İl Müdürlüğü	7	19.641.420	28.320	1.593.905	1.593.904	395.100	25
	Gençlik ve Spor İl Müdürlüğü	0	0	0	0	0	0	
	İl Özel İdaresi	0	0	0	0	0	0	
	Göç	0	0	0	0	0	0	
	İl Göç İdaresi Müdürlüğü	0	0	0	0	0	0	

Karayolları 1. Bölge Müdürlüğü

10
Proje Sayısı

478.970.752
Proje Tutarı

30.859.365
Ödenek

30.859.365
Harcama

% 100
Nakdi Gerçekleşme

0
Biten Proje Sayısı

Sıra no	Proje Numarası	Proje adı	Bütçe türü	Başlama tarihi	Bitiş tarihi	Proje tutarı (TL)	Önceki yıllar harcamaları (TL)	2018 yılı programı (TL)	2018 yılında gönderilen ödenek (TL)	Parasal 2018 yılı harcamaları (TL)	Fiziki 2018 yılı gerçekleşme (%)	Ağırlık malar (%)	
Karayolları 1. Bölge Müdürlüğü						478.970.752	89.366.171	30.895.370	30.859.365	30.859.365	100		
Ulaştırma / Karayolu						478.970.752	89.366.171	30.895.370	30.859.365	30.859.365	100		
Otoyol Bakım ve Onarımları						43.443.000	43.223.000	36.000	0	0	0		
1	1996E040140	O-1, O-2, O-3, O-4 Otoyollarında Kapıkule - Gümüşova Arasındaki Eksik Kalan Köprü ve Viyadüklerin Depreme Karşı Güçlendirilmesi	GB	2015	2020	43.443.000	43.223.000	36.000	0	0	0	İA	
Yol Yapımları						415.659.000	42.660.427	15.748.360	15.748.357	15.748.357	100		
2	2013E040770	Kınalı Ayrımı - Çerkezköy - Saray - Kırklareli Devlet Yolu	GB	2013	2021	218.936.000	0	1	0	0	0	HB	
3	2016E040400	(Edirde - Havsa) Ayrımı - Hasköy - Kırklareli Bölünmüş Yolu (26,5 / 47,5 km)	GB	2013	2021	142.269.000	42.642.427	15.748.357	15.748.357	15.748.357	100	38	DE
4	1986E040360	Lüleburgaz Çevre Yolu (BY 10 km)	GB	2010	2021	20.454.000	18.000	1	0	0	0	İA	
5	2018E040800	Kırklareli - Babaeski Devlet Yolu Üst Kaplama Yenileme ve Onarımı (BY 35 km)	GB	2018	2021	34.000.000	0	1	0	0	0	HB	
Köprü Yapımları						6.737.552	3.482.744	1.979.810	1.979.808	1.979.808	100		
6	2000E040020	Alpulu (Sinanlı) Köprüsü (125 m)	GB	2014	2020	5.462.552	3.482.744	1.979.808	1.979.808	1.979.808	100	79	DE
7	2000E040020	Sokullu Mehmet Paşa Köprüsü (90 m)	GB	2015	2020	275.000	0	1	0	0	0	PA	
8	2003E040260	Turgutbey Köprüsü ((Kırklareli - Vize) Ayr - Pınarhisar K61 Bağ. Yolu Ayr.) (50 m)	GB	2018	2021	1.000.000	0	1	0	0	0	HB	
Asfalt, Bakım, Onarım ve Trafik Çalışmaları						11.323.767	0	11.323.767	11.323.767	11.323.767	100		
9	1991E040090	Asfalt, Bakım, Onarım ve Trafik Çalışmaları	GB	2018	2018	11.323.767	0	11.323.767	11.323.767	11.323.767	100	DE	
Kamulaştırmalar						1.807.433	0	1.807.433	1.807.433	1.807.433	100		
10	00000000000	Kamulaştırmalar	GB	2018	2018	1.807.433	0	1.807.433	1.807.433	1.807.433	100	DE	

Bütçe türü: GB (Genel bütçe), ÖB (Özel bütçe), KT (KİT), ÖK (Özelleştirme İdaresi kapsamına alınanlar), İB (İller Bankası), DS (Döner sermaye), SG (Sosyal güvenlik kurumları), Öİ (İl Özel İdaresi), BL (Belediyeler), KA (Kalkınma Ajansı).
Açıklamalar: BT (Bitti), DE (Devam ediyor), YK (Yarım kaldı), YT (Yer teslimi yapıldı), İY (İhalesi yapıldı), İA (İhale aşamasında), PA (Proje aşamasında), HB (Hiç başlamadı).



Kırklareli – Edirne Bölünmüş Yolu

Karayolları Genel Müdürlüğünün Kırklareli ilinde 70 km otoyol, 340 km devlet yolu, 197 km İl Yolu olmak üzere toplam 607 km yol ağı bulunmaktadır. Bu yol ağının üstyapısının 336 km'si Bitümlü Sıcak Kaplamalı, 270 km'si Sathi kaplamalı, 1 km'si ise diğer yollardır. 607 km uzunluğundaki yol ağının 212 km'si (% 35'si) bölünmüş yoldur.

Kırklareli – Edirne Bölünmüş Yol Yapımı

"Edirne - Kırklareli Yolu Toprak İşleri, Sanat Yapılan, Köprü İşleri Üstyapı ve Çeşitli İşler" işi 2016E040400 DPT No ve (Edirne - Havsa Ayr.-Hasköy-Kırklareli proje adı ile yatırım programında bulunmaktadır. Toplam 47,5 km uzunluğunda ((KIRKLARELİ ilinde 26,7 km)) (2x2) Bölünmüş Yol yapım projesi olup, çalışmalara 2012 yılında başlanılmıştır. Bugüne kadar 8,5 km (2x2) (KIRKLARELİ il sınırlarında 7 km (2x2)) BY BSK seviyesinde tamamlanmıştır. 2018 Yılı program ödeneği 14.000.000 TL (Kırklareli ili için) olup, 15.748.357 lira harcanmıştır. 2018 yılında sanat yapıları ve köprü çalışmalarına devam edilmektedir.



Alpullu (Sinanlı) Köprüsü



Tarihi Lüleburgaz (Sokullu Mehmet Paşa) Köprüsü



Asfalt, Bakım, Onarım ve Trafik Güvenliği Hizmetleri

Bakım onarıma 10.200.000, trafik hizmetlerine 1.357.827 olmak üzere toplam 11.557.827 lira harcama yapılmıştır.

Global Asfalt Programı

Sathi Kaplama Çalışmaları

2018 yılında 91 km SK yapılması planlanmış olup 42 km Sathi Kaplama yenilenmiştir.

Devlet Yolları Bitümlü Kaplama Yapımı ve Onarımı

020-02 ÜSKÜP AYRIMI-PINARHİSAR (TY) Hedef: 15,00, Yapılan: 14,60
020-03 ÜSKÜP AYRIMI-PINARHİSAR (TY) Hedef: 34,00, Yapılan: 0
565-01 DEMİRKÖY-İĞNEADA (TY) Hedef: 23,00, Yapılan: 15,10
TOPLAM Hedef: 72 km, yapılan: 30 km

İl Yolları Bitümlü Kaplama Yapımı ve Onarımı

39-25 020-02 AYR. ÜSKÜP (TY) Hedef: 7,00, Yapılan: 7,00
39-26 020-03 AYR. SERGEN (TY) Hedef: 12,00, Yapılan: 0
39-01 İğneada Balıkçı Barınağı (TY) Hedef: 0, Yapılan: 5,00
Toplam hedef: 19 km, yapılan: 12 km
Genel toplam hedef: 91 km, yapılan: 42

Üstyapı Çalışmaları

1-Pınarhisar -Ahmetbeyli-D 10 Ayr yolunda 10 km TY > BSK yapımı ,
2- Kırklareli-Demirköy yolunda 9 km TY > BSK yapımı,
3- Kırklareli -Pınarhisar yolunda 2 km BY>BSK yenilemesi gerçekleştirilmiştir.

Bakım – Onarım Hizmetleri

Rutin yol bakım-onarımları (kar ve buzla mücadele, yol yaması, normal bakım, sanat yapıları, bakım ve onarımı vs. işleri), sanat yapıları temizliği, devlet ve il yollarının onarımı için asfalt betonu temini işleri yapılmıştır.

2018 yılında toplam 10.200.000 lira harcanmıştır. (Otoyol rutin harcaması dahil)

Trafik Hizmetleri

2018 yılında 7 km Otokorkuluk bakım onarımı, 205.000 m² yatay işaretleme ve 1 adet sinyalizasyon çalışması gerçekleştirilmiştir. 2018 yılında 1.357.827 TL harcama yapılmıştır



Kırklareli Ayrımı – Demirköy Yolu, 3 Eylül 2018

DSİ 11. Bölge Müdürlüğü

28
Proje Sayısı

439.406.282
Proje Tutarı

49.906.075
Ödenek

40.724.731
Harcama

% 82
Nakdi Gerçekleşme

3
Biten Proje Sayısı

Sıra no	Proje Numarası	Proje adı	Bütçe türü	Başlama tarihi	Bitiş tarihi	Proje tutarı (TL)	Önceki yıllar harcamaları (TL)	2018 yılı programı (TL)	2018 yılında gönderilen ödenek (TL)	2018 yılı gerçek harcamaları (TL)	Parasalleşme (%)	Fizikileşme (%)	Ağırlık malar
DSİ 11. Bölge Müdürlüğü						439.406.282	93.283.095	49.906.075	49.906.067	40.724.731	82		
Tarım / Sulama						439.406.282	93.283.095	49.906.075	49.906.067	40.724.731	82		
Kırklareli Projesi						46.345.465	5.494.554	10.337.000	10.337.000	10.336.771	100		
11	1984A010180	K.eli Kızılıçdere Sulaması İkmali (14.220 dekar)	GB	2016	2019	44.744.657	5.494.554	8.990.944	8.990.944	8.990.943	100	33	DE
12	1984A010180	Kayalıköy Barajı Sulaması Kanalet Deplasmanı İlavesi	GB	2013	2019	500.000	0	245.248	245.248	245.021	100	49	DE
13	1984A010180	Kırklareli Barajı Şamandıralı Su Alma Yapısı	GB	2018	2019	1.100.808	0	1.100.808	1.100.808	1.100.807	100	100	BT
Poyralı Projesi						23.182.724	11.500.615	3.352.001	3.352.000	3.351.802	100		
14	2010A010140	Çayırdere Barajı İkmali (28.250.000 m3)	GB	2012	2019	20.182.724	11.500.615	1	0	0	0	89	DE
15	2010A010140	Çayırdere Barajı Eksik İmalatlarının Tamamlanması	GB	2018	2019	3.000.000	0	3.352.000	3.352.000	3.351.802	100	98	DE
Alçak Baraj (Göletler)						218.059.164	14.103.889	21.693.338	21.693.332	16.493.696	76		
16	1977A010320	K.eli Üsküp Göleti Sulaması (1.610 dekar)	GB	2015	2018	2.402.221	1.738.359	651.518	651.518	651.518	100	100	BT
17	1977A010320	K.eli Erikler Göleti ve Sulaması (1.110.000 m3, 2.280 dekar)	GB	2016	2019	13.000.000	0	1	0	0	0	0	PA
18	1977A010320	K.eli Eriklice Göleti ve Sulaması (3.609.000 m3, 8.970 dekar)	GB	2016	2019	32.000.000	0	1	0	0	0	0	PA
19	1977A010320	K.eli Kadıköy Göleti ve Sulaması (1.930.000 m3, 5.000 dekar)	GB	2016	2019	9.973.316	1.738.014	3.000.000	3.000.000	2.367.907	79	41	DE
20	1977A010320	B.eksi Kumrular Göleti ve Sulaması (9.611.000 m3, 19.380 dekar)	GB	2016	2019	60.000.000	0	1	0	0	0	0	PA
21	1977A010320	D.köy Sivriiler Göleti ve Sulaması (390.000 m3, 1.260 dekar)	GB	2016	2019	5.576.360	379.675	2.500.000	2.500.000	548.026	22	19	DE
22	1977A010320	Koçgaz 1 Göleti ve Sulaması (540.000 m3, 2.040 dekar)	GB	2016	2019	7.950.780	2.409.250	5.392.468	5.392.468	5.392.468	100	89	DE
23	1977A010320	Koçgaz 2 Göleti ve Sulaması (860.000 m3, 2.110 dekar)	GB	2016	2019	8.894.319	475.512	3.756.000	3.756.000	2.746.083	73	36	DE
24	1977A010320	Koçgaz Beyci 1 Göleti ve Sulaması (1.255.000 m3, 3.340 dekar)	GB	2016	2019	15.000.000	0	1	0	0	0	0	HB
25	1977A010320	Koçgaz Beyci 2 (Malkoçlar) Göleti ve Sulaması (740.000 m3, 1.940 dekar)	GB	2016	2019	15.000.000	0	1	0	0	0	0	HB
26	1977A010320	L.burgaz Ahmetbey Göleti Yükseltilmesi ve Sulaması (12.520.000 m3, 12.200 dekar)	GB	2016	2019	25.633.609	0	3.093.346	3.093.346	3.093.346	100	11	DE
27	1977A010320	P.hisar Yenice Göleti ve Sulaması (3.800.000 m3, 14.070 dekar)	GB	2016	2019	21.128.559	7.363.079	3.300.000	3.300.000	1.694.348	51	49	DE
28	00000000000	K.eli Kapalı Sulama Sistemlerine Savaş Takılması	GB	2018	2018	1.500.000	0	1	0	0	0	0	HB
Taşkın Koruma						55.557.675	31.346.983	4.639.283	4.639.282	3.342.373	72		
29	1977A010320	K.eli Dokuzhöyük ve B.eksi Karahalil (Teke Dere) Taşkın Koruması	GB	2012	2019	10.887.964	7.050.655	999.690	999.690	499.690	50	80	DE
30	1977A010320	K.eli 3. Grup Taşkın Koruması	GB	2014	2019	16.638.357	15.391.605	1.246.752	1.246.752	519.377	42	99	DE
31	1977A010320	K.eli 4. Grup Taşkın Koruması (Vize-Doğanca-L.burgaz-Emirali)	GB	2016	2018	4.413.973	3.953.979	459.994	459.994	390.460	85	100	BT
32	1977A010320	K.eli 5. Grup Taşkın Koruması (L.burgaz-Ayvalı-P.hisar-Sütlüce)	GB	2016	2019	8.513.380	4.950.744	1.932.846	1.932.846	1.932.846	100	80	DE
33	1977A010320	Lüleburgaz 1. Kısm Taşkın Koruması	GB	2016	2019	15.104.001	0	1	0	0	0	0	İA
Doğal Afetler ve Taşkın Hasarları						23.951.415	18.649.863	923.553	923.553	923.553	100		
34	2000A010060	Doğal Afetler ve Taşkın Hasarları	GB	2012	2019	23.951.415	18.649.863	923.553	923.553	923.553	100	95	DE
Diğerleri						71.957.839	12.187.191	8.960.900	8.960.900	6.276.536	70		
35	00000000000	Kamulaştırma Çalışmaları	GB	1984	2019	21.000.000	4.191.983	2.400.000	2.400.000	2.255.119	94	31	DE
36	1985A010020	Etüd, Plan, Planlama, Jeoteknik Hiz.ve YAS	GB	2002	2019	19.081.393	7.995.208	4.743.300	4.743.300	2.504.037	53	42	DE
37	1987A010510	İşletme ve Onarım Hizmetleri	GB	2018	2019	3.987.000	0	417.600	417.600	249.944	60	4	DE
38	2010A020100	Arazi Topulaştırma ve TİGH Projesi	GB	2018	2019	27.889.446	0	1.400.000	1.400.000	1.267.436	91	6	DE

5

Baraj

2

Gölet

6

Sulama Tesisi

12

Taşkın koruma Tesisi

Baraj İnşaatları

5 baraj inşaatı devam etmektedir.

1. Merkez Kadıköy Barajı (1.930.000 m³), 2. Kofçaz 2 Barajı (860.000 m³), 3. Lüleburgaz Ahmetbey Barajı (Lüleburgaz İçmesuyu) (12.520.000 m³), 4. Pınarhisar Çayırdere Barajı (28.250.000 m³), 5. Pınarhisar Yenice Barajı (3.800.000 milyon m³)

Ayrıca 5 barajın planlama ve proje çalışmaları devam etmektedir.

1. Merkez Çağlayık, 2. Merkez Erikler, 3. Merkez Eriklice, 4. Babaeski Büyükmandıra, 5. Kofçaz Beyci 1



Merkez Kadıköy BarajıPınarhisar Yenice Barajı

Gölet İnşaatları

2 gölet inşaatı devam etmektedir.

1. Demirköy Sivrililer Göleti (390.000 m³), 2. Kofçaz 1 Göleti (540.000 m³)

Ayrıca 11 göletin planlama ve proje çalışmaları devam etmektedir.

1. Merkez Yündalan, 2. Babaeski Kumrular, 3. Demirköy Avcılar, 4. Kofçaz Beyci 2 (Malkoçlar), 5. Kofçaz Elmacık 1, 6. Kofçaz Elmacık 2, 7. Kofçaz Kula 1 Göleti ve Derivasyon, 8. Kofçaz Kula 2, 9. Lüleburgaz Çengelli, 10. Pınarhisar İslambeyli, 11. Vize Kışlacık



Demirköy Sivrililer GöletiKofçaz 1 Göleti

Sulama Tesisi İnşaatları

6 sulama tesisinin inşaatı devam etmektedir.

1. Merkez Kadıköy Barajı Sulaması (5.000 dekar), 2. Merkez Kızılıkdere Sulaması (14.220 dekar), 3. Demirköy Sivrililer Göleti Sulaması (1.260 dekar), 4. Kofçaz 1 Göleti Sulaması (2.040 dekar), 5. Kofçaz 2 Barajı Sulaması (2.110 dekar), 6. Pınarhisar Yenice Barajı Sulaması (14.710 dekar)

Ayrıca, 16 sulama tesisinin planlama ve proje çalışmaları devam etmektedir.

1. Merkez Kayalıköy Sulaması Yenilemesi Planlaması (135.000 dekar), 2. Merkez Erikler Barajı Sulaması (2.280 dekar), 3. Merkez Eriklice Barajı Sulaması (8.970 dekar), 4. Merkez Yündalan Göleti Sulaması (1.500 dekar), 5. Babaeski Büyükmandıra Barajı Sulaması (26.000 dekar), 6. Babaeski Kumrular Göleti Sulaması (19.380 dekar), 7. Babaeski Nadırlı Sulaması (2.500 dekar), 8. Demirköy Avcılar Göleti Sulaması (3.000 dekar), 9. Kofçaz Beyci 1 Barajı Sulaması (3.340 dekar), 10. Kofçaz Beyci 2 (Malkoçlar) Göleti Sulaması (1.940 dekar), 11. Kofçaz Elmacık 1 Göleti Sulaması (1.000 dekar), 12. Kofçaz Elmacık 2 Göleti Sulaması (670 dekar), 13. Lüleburgaz Ahmetbey Barajı (Revize) Sulaması (12.200 dekar), 14. Lüleburgaz Çengelli Göleti Sulaması (9.500 dekar), 15. Pınarhisar İslambeyli Göleti Sulaması (12.600 dekar), 16. Vize Kışlacık Göleti Sulaması (2.300 dekar)

Dere Islahı İnşaatları

12 dere ıslahı inşaatı devam etmektedir.

1. Merkez İnece Teke Deresi Taşkın Koruma (2 mahalle ve 3.250 dekar), 2. Merkez Üsküp Taşkın koruma, 3. Merkez Kızılıkdere Taşkın Koruma, 4. Lüleburgaz Merkez Taşkın Koruma, 5. Lüleburgaz Ayvalı Köy Yerleşim Alanının Köyiçi Deresi, 6. Lüleburgaz Celaliye Köyü Taşkın Koruma, 7. Lüleburgaz Emiralı Köy Yerleşim Alanının Köy Deresi, 8. Pınarhisar Sütlüce Köyü Yerleşim Alanının Soğucak Deresi, 9. Vize Çövenli Taşkın Koruma, 10. Vize Doğanca Köy Yerleşim Alanının Köy Deresi, 11. Vize Müsellim Taşkın Koruma, 12. Vize Topçuköy Taşkın Koruma

Ayrıca 3 dere ıslahının planlama ve proje çalışmaları devam etmektedir.

1. Merkez İlçe Yerleşim Yerlerinin Bağlıca Deresi Taşkın Koruma, 2. Lüleburgaz Alacaoğlu Köyü Yerleşim Yeri ve Tarım Alanlarının Köy İçi Dere, 3. Lüleburgaz Hamitabat Köyü Yerleşim Yeri ve Tarım Arazilerinin Kaynardere Taşkın Koruma



Karahıdır ve Bademlik Mahalleleri TK Kavaklı Yerleşim Alanı Karahıdır Deresi (İncidere) Islahı

İller Bankası İstanbul Bölge Müdürlüğü

23
Proje Sayısı

64.399.398
Proje Tutarı

26.217.466
Ödenek

18.878.363
Harcama

% 72
Nakdi Gerçekleşme

11
Biten Proje Sayısı

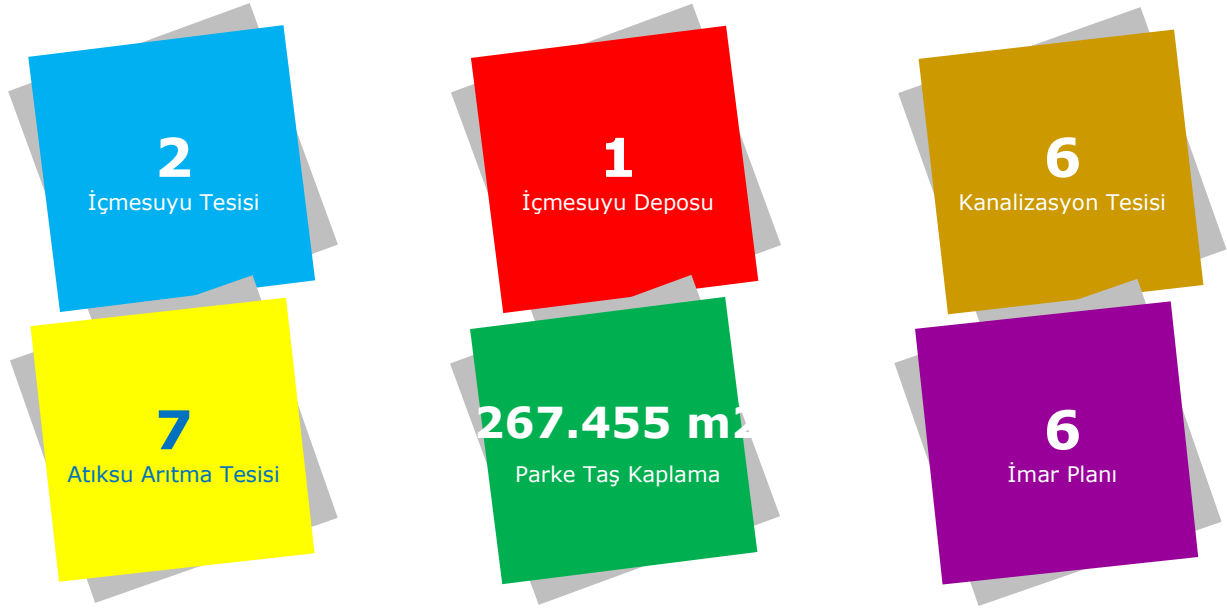
Sıra no	Proje Numarası	Proje adı	Bütçe türü	Başlama tarihi	Bitiş tarihi	Proje tutarı (TL)	Önceki yıllar harcamaları (TL)	2018 yılı programı (TL)	2018 yılında gönderilen ödenek (TL)	2018 yılı gerçek harcamaları (TL)	Parasalleşme (%)	Fizikileşme (%)	Ağırlık malar
İller Bankası İstanbul Bölge Müdürlüğü						64.399.398	30.157.365	26.217.466	18.878.363	18.878.363	72		
Ulaştırma / Kentiçi Ulaşım						18.232.245	2.786.892	13.960.268	11.953.070	11.953.070	86		
39	00000000000	K.eli Pınar Mahallesi 2. Etap-İstasyon Mah. Parke Taş Yol Yapımı	İB	2017	2019	6.370.938	0	6.338.518	4.666.308	4.666.308	74	79	DE
40	00000000000	K.eli Muhtelif Sokak ve Caddelere Parke Taş Yol Yapımı	İB	2018	2019	6.133.522	0	4.921.750	4.617.834	4.617.834	94	81	DE
41	00000000000	Babaeski Parketaş Yol Yapımı	İB	2017	2018	5.727.785	2.786.892	2.700.000	2.668.928	2.668.928	99	100	BT
DKH / Sosyal / İçmesuyu						6.680.008	4.285.339	2.394.669	1.242.016	1.242.016	52		
42	00000000000	K.eli Kavaklı İçmesuyu İnşaatı	İB	2017	2019	1.352.103	0	1.352.103	212.299	212.299	16	13	DE
43	00000000000	B.eski Büyükmandıra İçmesuyu Depo İnşaatı	İB	2017	2018	680.844	209.844	471.000	470.098	470.098	100	100	BT
44	00000000000	Demirköy İçmesuyu ve İçmesuyu Paket Arıtması	İB	2015	2018	4.595.495	4.075.495	520.000	519.013	519.013	100	100	BT
45	00000000000	L.burgaz Ahmetbey İçmesuyu Kesin Proje Yapımı	İB	2017	2018	51.566	0	51.566	40.606	40.606	79	100	BT
DKH / Sosyal / Kanalizasyon						38.845.042	23.009.794	9.505.419	5.533.795	5.533.795	58		
46	00000000000	K.eli Kavaklı Kanalizasyonu ve Atıksu Arıtma Tesisi İnşaatı	İB	2016	2018	4.998.423	4.823.995	138.000	137.260	137.260	99	100	BT
47	00000000000	B.eski Alpullu Atıksu Arıtma Tesisi İnşaatı	İB	2018	2019	4.583.120	0	1.506.766	0	0	0	0	DE
48	00000000000	B.eski Büyükmandıra Kanalizasyonu ve Atıksu Arıtma Tesisi İnşaatı	İB	2013	2018	6.500.000	5.911.250	500.000	0	0	0	100	BT
49	00000000000	B.eski Karahalil Atıksu Arıtma Tesisi İnşaatı	İB	2018	2019	2.747.040	0	1.446.111	1.262.468	1.262.468	87	39	DE
50	00000000000	L.burgaz Ahmetbey Kanalizasyon İnşaatı	İB	2018	2018	1.009.690	0	1.003.718	1.003.236	1.003.236	100	100	BT
51	00000000000	L.burgaz Büyükkanlıran Kanalizasyonu ve Atıksu Arıtma Tesisi İnşaatı	İB	2013	2018	7.107.096	6.431.044	500.000	0	0	0	100	BT
52	00000000000	L.burgaz Evrensekiz Atıksu Arıtma ve Kanalizasyon İkmal İnşaatı	İB	2016	2018	3.730.679	3.172.083	52.000	0	0	0	100	BT
53	00000000000	P.köy Atsu Arıtma Tesisi İnşaatı	İB	2018	2019	3.374.800	0	2.513.570	2.000.667	2.000.667	80	51	DE
54	00000000000	Vize Kıyıköy Kanalizasyonu	İB	2016	2019	4.794.194	2.671.422	1.845.254	1.130.164	1.130.164	61	72	DE
DKH / Sosyal / Şehircilik						642.103	75.340	357.110	149.482	149.482	42		
55	00000000000	K.eli Kavaklı İmar Planı	İB	2016	2018	27.777	16.431	11.111	11.111	11.111	100	100	BT
56	00000000000	B.eski İmar Planı	İB	2018	2019	141.482	0	141.482	0	0	0	0	DE
57	00000000000	B.eski Karahalil İmar Planı	İB	2016	2019	92.040	13.806	32.214	13.806	13.806	43	70	DE
58	00000000000	L.burgaz Ahmetbey İmar Planı	İB	2017	2019	106.082	0	106.082	58.345	58.345	55	55	DE
59	00000000000	Pınarhisar Harita Yapımı	İB	2012	2019	100.000	0	1	0	0	0	0	İA
60	00000000000	Vize İmar Planı	İB	2016	2019	121.870	0	60.935	60.935	60.935	100	50	DE
61	00000000000	Vize Çakıllı İmar Planı	İB	2015	2018	52.852	45.103	5.285	5.285	5.285	100	100	BT



Kırklareli Parke Taş Yol Yapımı



Kavaklı Atıksu Arıtma Tesisi



Büyükmandıra Büyükkarıştıran Atıksu Arıtma Tesisi



Evrensekiz Atıksu Arıtma Tesisi

Ulaştırma ve Altyapı 1. Bölge Müdürlüğü



Sıra no	Proje Numarası	Proje adı	Bütçe türü	Başlama tarihi	Bitiş tarihi	Proje tutarı (TL)	Önceki yıllar harcamaları (TL)	2018 yılı programı (TL)	2018 yılında gönderilen ödenek (TL)	Parasal 2018 yılı harcamaları (TL)	Fiziki gerçekleşme (%)	Gerçekleşme (%)	Açıklamalar
Ulaştırma ve Altyapı 1. Bölge Müdürlüğü Tarım						440.622	291.454	124.026	124.026	124.026	100	100	
62	000000000000	Beğendik Balıkçı Barınağı Etüd Proje İşleri	GB	2016	2018	193.402	141.183	27.077	27.077	27.077	100	100	BT
63	000000000000	Kıyıköy Balıkçı Barınağı Etüd Proje İşleri	GB	2016	2019	247.220	150.271	96.949	96.949	96.949	100	70	DE

İstanbul Orman Bölge Müdürlüğü

39
Proje Sayısı

16.577.303
Proje Tutarı

16.577303
Ödenek

14.548.442
Harcama

% 88
Nakdi Gerçekleşme

39
Biten Proje Sayısı

Sıra no	Proje Numarası	Proje adı	Bütçe türü	Başlama tarihi	Bitiş tarihi	Proje tutarı (TL)	Önceki yıllar harcamaları (TL)	2018 yılı programı (TL)	2018 yılında gönderilen ödenek (TL)	2018 yılı harcamaları (TL)	Parasal gerçekleşme (%)	Fiziki gerçekleşme (%)	Ağırlık malar
İstanbul Orman Bölge Müdürlüğü						16.577.303	0	16.577.303	16.577.303	14.548.442	88		
Kırklareli Orman İşletme Müdürlüğü						6.628.173	0	6.628.173	6.628.173	5.830.795	88		
Tarım						6.628.173	0	6.628.173	6.628.173	5.830.795	88		
Orman Kadastro ve Tescili						60.000	0	60.000	60.000	60.000	100		
64	2018A050090	Orman Kadastro ve Tescili	ÖB	2018	2018	60.000	0	60.000	60.000	60.000	100		BT
Orman Koruma ve Yangınla Mücadele Projesi						159.671	0	159.671	159.671	159.671	100		
65	2018A050280	Orman Koruma	ÖB	2018	2018	14.000	0	14.000	14.000	14.000	100		BT
66	2018A050280	Tesisler	ÖB	2018	2018	145.671	0	145.671	145.671	145.671	100		BT
Ağaçlandırma ve Toprak Koruma Projesi						2.560.358	0	2.560.358	2.560.358	2.560.358	100		
67	2018A050260	Ağaçlandırma	ÖB	2018	2018	2.560.358	0	2.560.358	2.560.358	2.560.358	100		BT
Orman İşletmecilik Projesi						3.848.144	0	3.848.144	3.848.144	3.050.766	79		
68	2018A050290	Planlama	DS	2018	2018	55.788	0	55.788	55.788	55.788	100		BT
69	2018A050290	Aplikasyon	DS	2018	2018	35.350	0	35.350	35.350	35.350	100		BT
70	2018A050290	B.Onarım	DS	2018	2018	180.000	0	180.000	180.000	33.000	18		BT
71	2018A050290	Üst Yapı	DS	2018	2018	280.000	0	280.000	280.000	73.102	26		BT
72	2018A050290	Sanat Yapısı	DS	2018	2018	997.006	0	997.006	997.006	997.006	100		BT
73	2018A050290	Tesisler	DS	2018	2018	1.500.000	0	1.500.000	1.500.000	1.056.520	70		BT
74	2018A050290	Bina İnşaatları	DS	2018	2018	800.000	0	800.000	800.000	800.000	100		BT
Demirköy Orman İşletme Müdürlüğü						5.947.672	0	5.947.672	5.947.672	4.976.896	84		
Tarım						5.947.672	0	5.947.672	5.947.672	4.976.896	84		
Orman Kadastro ve Tescili						9.000	0	9.000	9.000	9.000	100		
75	2018A050090	Orman Kadastro ve Tescili	ÖB	2018	2018	9.000	0	9.000	9.000	9.000	100		BT
Orman Koruma ve Yangınla Mücadele Projesi						66.600	0	66.600	66.600	66.590	100		
76	2018A050280	Orman Koruma	ÖB	2018	2018	12.600	0	12.600	12.600	12.600	100		BT
77	2018A050280	Makine Teçhizat Alımı	ÖB	2018	2018	54.000	0	54.000	54.000	53.990	100		BT
Ağaçlandırma ve Toprak Koruma Projesi						313.651	0	313.651	313.651	303.578	97		
78	2018A050260	Ağaçlandırma	ÖB	2018	2018	303.651	0	303.651	303.651	303.578	100		BT
79	2018A050260	Makine Teçhizat Alımı	ÖB	2018	2018	10.000	0	10.000	10.000	0	0		BT
Orman İşletmecilik Projesi						5.558.421	0	5.558.421	5.558.421	4.597.728	83		
80	2018A050290	Aplikasyon	DS	2018	2018	42.000	0	42.000	42.000	5.705	14		BT
81	2018A050290	Yeni Yol	DS	2018	2018	120.000	0	120.000	120.000	87.280	73		BT
82	2018A050290	B.Onarım	DS	2018	2018	432.350	0	432.350	432.350	432.350	100		BT
83	2018A050290	Üst Yapı	DS	2018	2018	640.000	0	640.000	640.000	518.784	81		BT
84	2018A050290	Sanat Yapısı	DS	2018	2018	1.316.071	0	1.316.071	1.316.071	1.316.071	100		BT
85	2018A050290	Bina İnşaatları	DS	2018	2018	1.900.000	0	1.900.000	1.900.000	1.327.755	70		BT
86	2018A050290	Tesisler	DS	2018	2018	800.000	0	800.000	800.000	604.533	76		BT
87	2018A050290	Makine Teçhizat Alımı	DS	2018	2018	308.000	0	308.000	308.000	305.250	99		BT

Sıra no	Proje Numarası	Proje adı	Bütçe türü	Başlama tarihi	Bitiş tarihi	Proje tutarı (TL)	Önceki yıllar harcamaları (TL)	2018 yılı programı (TL)	2018 yılında gönderilen ödenek (TL)	2018 yılı harcamaları (TL)	Parasal gerçekleşme (%)	Fiziki gerçekleşme (%)	Ağırlık malar
Vize Orman İşletme Müdürlüğü						2.277.873	0	2.277.873	2.277.873	2.123.840	93		
Tarım						2.277.873	0	2.277.873	2.277.873	2.123.840	93		
Orman Kadastro ve Tescili						3.000	0	3.000	3.000	3.000	100		
88	2018A050090	Orman Kadastro ve Tescili	ÖB	2018	2018	3.000	0	3.000	3.000	3.000	100		BT
Orman Koruma ve Yangınla Mücadele Projesi						70.400	0	70.400	70.400	67.544	96		
89	2018A050280	Orman Koruma	ÖB	2018	2018	8.400	0	8.400	8.400	8.400	100		BT
90	2018A050280	Tesisler	ÖB	2018	2018	10.000	0	10.000	10.000	7.212	72		BT
91	2018A050280	Makine Teçhizat Alımı	ÖB	2018	2018	52.000	0	52.000	52.000	51.932	100		BT
Orman İşletmecilik Projesi						1.219.802	0	1.219.802	1.219.802	1.068.625	88		
92	2018A050290	Planlama	DS	2018	2018	40.000	0	40.000	40.000	35.822	90		BT
93	2018A050290	Aplikasyon	DS	2018	2018	21.000	0	21.000	21.000	7.371	35		BT
94	2018A050290	Yeni Yol	DS	2018	2018	110.000	0	110.000	110.000	90.490	82		BT
95	2018A050290	B.Onarım	DS	2018	2018	180.000	0	180.000	180.000	66.140	37		BT
96	2018A050290	Üst Yapı	DS	2018	2018	309.507	0	309.507	309.507	309.507	100		BT
97	2018A050290	Sanat Yapısı	DS	2018	2018	315.807	0	315.807	315.807	315.807	100		BT
98	2018A050290	Bina İnşaatları	DS	2018	2018	243.488	0	243.488	243.488	243.488	100		BT
Diğerleri						984.671	0	984.671	984.671	984.671	100		
99	2017A050130	Mesire Yerleri	DS	2018	2018	984.671	0	984.671	984.671	984.671	100		BT
Lüleburgaz Fidanlık Müdürlüğü						1.723.585	0	1.723.585	1.723.585	1.616.911	94		
Tarım						1.723.585	0	1.723.585	1.723.585	1.616.911	94		
100	2018A050170	Fidan Üretimi	DS	2018	2018	1.250.000	0	1.250.000	1.250.000	1.163.326	93		BT
101	2018A050170	Tesisler	DS	2018	2018	453.585	0	453.585	453.585	453.585	100		BT
102	2018A050170	Makine Teçhizat ve Ekipman Alımları	DS	2018	2018	20.000	0	20.000	20.000	0	0		BT



TCDD 1. Bölge Müdürlüğü

14
Proje Sayısı

686.771.318
Proje Tutarı

3.372.092
Ödenek

1.078.946
Harcama

% 32
Nakdi Gerçekleşme

3
Biten Proje Sayısı

Sıra no	Proje Numarası	Proje adı	Bütçe türü	Başlama tarihi	Bitiş tarihi	Proje tutarı (TL)	Önceki yıllar harcamaları (TL)	2018 yılı programı (TL)	2018 yılında gönderilen ödenek (TL)	Parasal harcamalar (TL)	Fiziki gerçekleşme (%)	Açıkla malat	
TCDD 1. Bölge Müdürlüğü						686.771.318	2.089.197	3.372.092	3.372.089	1.078.946	32		
Ulaştırma / Demiryolu						686.771.318	2.089.197	3.372.092	3.372.089	1.078.946	32		
103	2007E010140	Halkalı Kapıkule Bulgaristan Hududu Demiryolu İnşaatı (60 / 230 km)	KT	2007	2019	616.366.000	0	1	0	0	0	HB	
104	2014E010040	Muratlı - Kapıkule - Hudut Hattına Fiber Optik Kablo Döşenmesi ile Transmisyon ve Telefon Sistemleri Kurulması	KT	2014	2018	2.052.843	1.844.812	66.300	66.300	0	0	95	DE
105	2015E010040	Çerkezköy - Kapıkule Sinyalizasyon Sistemleri Kesintisiz Güç Kaynağı Temini	KT	2015	2018	549.000	0	549.000	549.000	549.000	100	100	DE
106	2016E010050	Hemzemin Geçidin (3 adet) Alt veya Üstgeçide Dönüştürülmesi Projelerinin Hazırlanması	KT	2016	2018	87.300	8.730	1	0	0	0	32	YK
107	2016E016027	Kırklareli, Alpullu ve Lüleburgaz İstasyonlarının RRR Projelerinin Yapılması	KT	2016	2018	860.086	0	69.000	69.000	69.000	100	35	DE
108	2016E010010	Beton Travesti Makas Temini ve Ferşi (49 E1 Raylı, 49 adet) (18 bölge + 22 merkez)	KT	2017	2018	415.500	186.975	228.525	228.525	207.750	91	100	BT
109	2017E010050	Hemzemin Geçit İyileştirme ve Levha Tamamlama Yapım İşleri (126 Adet)	KT	2017	2018	167.500	48.680	97.813	97.813	97.700	100	100	BT
110	2017E010050	Hemzemin Geçite Kaplama Yapılması (7 Adet)	KT	2018	2018	25.000	0	10.486	10.486	10.486	100	100	BT
111	2017E010010	Yol Yenilemesi (92 km)	KT	2017	2020	60.847.623	0	1	0	0	0	0	HB
112	2017E010040	Çerkezköy - Kapıkule Arası Kataner Tesislerinin 1600 mm Pantografa Uygun Hale Getirilmesi	KT	2018	2018	3.831.630	0	1.765.481	1.765.481	0	0	0	İA
113	2017E010110	Açık İstasyon ve Garların Engelli Erişimine Uygun Hale Getirilmesi	KT	2018	2018	260.134	0	260.134	260.134	0	0	0	HB
114	2018E010530	Yapıların 2 Etap Deprem Tahkik Raporunun Hazırlanması	KT	2018	2018	163.779	0	75.000	75.000	0	0	0	İA
115	2018E010530	Binaların Elektrik Tesisatlarının Fenni Hale Getirilmesi, Yangın Algılama ve Söndürme ile Paratoner Tesisatlarının Yapılması	KT	2018	2018	672.423	0	212.850	212.850	112.850	53	6	DE
116	2018E010550	Ahşap Traversli Makas Temini ve Ferşi (30 adet 49 luk)	KT	2018	2018	472.500	0	37.500	37.500	32.160	86	0	DE

Halkalı - Kapıkule Bulgaristan Hududu Demiryolu



MTA Marmara Bölge Müdürlüğü

3
Proje Sayısı

9.536.600
Proje Tutarı

9.536.600
Ödenek

0
Harcama

% 0
Nakdi Gerçekleşme

2
Biten Proje Sayısı

Sıra no	Proje Numarası	Proje adı	Bütçe türü	Başlama tarihi	Bitiş tarihi	Proje tutarı (TL)	Önceki yıllar harcamaları (TL)	2018 yılı programı (TL)	2018 yılında gönderilen ödenek (TL)	2018 yılı harcamaları (TL)	Parasal gerçekleşme (%)	Fiziki gerçekleşme (%)	Ağırlık malar
MTA Marmara Bölge Müdürlüğü						9.536.600	0	9.536.600	0	0	0	0	
Madencilik						9.536.600	0	9.536.600	0	0	0	0	
117	2017B000040	Batı Anadolu Demir Aramaları	ÖB	2017	2018	6.062.040	0	6.062.040	0	0	0	100	BT
118	2017B000040	Trakya Bölgesi Oligosen Havzası Kömür Aramaları	ÖB	2017	2019	3.274.560	0	3.274.560	0	0	0	0	HB
119	2017B000040	Trakya Bölgesinin Radyoaktif Hammadde Yönünden Araştırılması	ÖB	2017	2018	200.000	0	200.000	0	0	0	100	BT

Edirne Vakıflar Bölge Müdürlüğü

10
Proje Sayısı

7.693.871
Proje Tutarı

2.304.021
Ödenek

1.531.096
Harcama

% 66
Nakdi Gerçekleşme

0
Biten Proje Sayısı

Sıra no	Proje Numarası	Proje adı	Bütçe türü	Başlama tarihi	Bitiş tarihi	Proje tutarı (TL)	Önceki yıllar harcamaları (TL)	2018 yılı programı (TL)	2018 yılında gönderilen ödenek (TL)	2018 yılı harcamaları (TL)	Parasal gerçekleşme (%)	Fiziki gerçekleşme (%)	Ağırlık malar
Edirne Vakıflar Bölge Müdürlüğü						7.693.871	776.241	2.304.021	1.531.096	1.531.096	66		
Eğitim / Kültür						7.693.871	776.241	2.304.021	1.531.096	1.531.096	66		
120	1995H040360	Babaeski Cedit Ali Paşa Cami Restorasyonu	ÖB	2018	2020	4.567.780	0	1.141.945	489.450	489.450	43	10	DE
121	1995H040360	Demirköy Fatih Dökümhanesi Mescidi Rekonstrüksiyon Uygulaması	ÖB	2015	2019	968.534	687.790	280.744	280.744	280.744	100	80	DE
122	1995H040360	Pınarhisar Hundi Hatun Camisi Restorasyonu	ÖB	2017	2019	1.376.666	0	703.397	703.397	703.397	100	50	DE
123	1993H040640	K.eli Karakaş Bey Camii, B.eski Fatih Camii, Vize İmaret Proje Temini	ÖB	2016	2019	145.382	88.451	56.931	19.902	19.902	35	70	DE
124	1995H040360	K.eli Bina Yapımı Proje Temini (25 ada 47 parsel, 25 ada 51 parsel)	ÖB	2017	2019	52.500	0	52.500	37.603	37.603	72	22	DE
125	1995H040360	K.eli Bina Yapımı Proje Temini (68 ada 26 parsel)	ÖB	2018	2019	80.830	0	68.500	0	0	0		DE
126	1995H040360	K.eli Pehlivan köy Merkez Camii Proje Temin İşİ	ÖB	2018	2019	68.000	0	1	0	0	0		DE
127	1995H040360	K.eli Lüleburgaz Kadı Ali Camii Yapısal Modelleme Temini İşİ	ÖB	2018	2019	64.900	0	1	0	0	0		DE
128	1995H040360	K.eli Merkez Karakaş Mahallesi 256 Ada 152 Parselde Bulunan Öğrenci Pansiyonu Basit Onarım İşİ	ÖB	2018	2019	294.231	0	1	0	0	0		DE
129	1995H040360	K.eli Merkez Hamza Baba Camii ve Türbesi 2018 Yılı Basit Onarım İşİ	ÖB	2018	2019	75.048	0	1	0	0	0		DE



Demirköy

Tapu ve Kadastro XIV. Bölge Müdürlüğü

1
Proje Sayısı

305.298
Proje Tutarı

130.741
Ödenek

130.741
Harcama

% 100
Nakdi Gerçekleşme

1
Biten Proje Sayısı

Sıra no	Proje Numarası	Proje adı	Bütçe türü	Başlama tarihi	Bitiş tarihi	Proje tutarı (TL)	Önceki yıllar harcamaları (TL)	2018 yılı programı (TL)	2018 yılında gönderilen ödenek (TL)	2018 yılı harcamaları (TL)	Parasal gerçekleşme (%)	Fiziki gerçekleşme (%)	Ağırlık Malar
		Tapu ve Kadastro XIV. Bölge Müdürlüğü				305.298	174.557	130.741	130.741	130.741	100		
		DKH Sosyal / Şehirleşme				305.298	174.557	130.741	130.741	130.741	100		
130	2017K090830	Kadastro Yenileme (10 ha)	GB	2017	2018	305.298	174.557	130.741	130.741	130.741	100	100	BT

TEİAŞ 20. Bölge Müdürlüğü

13
Proje Sayısı

270.920.000
Proje Tutarı

60.707.080
Ödenek

59.175.161
Harcama

% 97
Nakdi Gerçekleşme

0
Biten Proje Sayısı

Sıra no	Proje Numarası	Proje adı	Bütçe türü	Başlama tarihi	Bitiş tarihi	Proje tutarı (TL)	Önceki yıllar harcamaları (TL)	2018 yılı programı (TL)	2018 yılında gönderilen ödenek (TL)	2018 yılı harcamaları (TL)	Parasalleşme (%)	Fizikileşme (%)	Ağırlık malar
TEİAŞ 20. Bölge Müdürlüğü						270.920.000	123.446.800	60.717.080	60.717.079	59.175.161	97		
Enerji						270.920.000	123.446.800	60.717.080	60.717.079	59.175.161	97		
131	2014D031280	Hamitabat - Kırklareli DGKÇS EİH (Toprak Teli Fiber Optikli) (154 kV 1272 MCM 40 km)	KT	2014	2018	9.200.000	4.200.000	4.000.000	4.000.000	3.754.830	94	70	DE
132	2012D030340	Babaeski TM Yenileme (154/33 kV, 50 MVA Trafo + 154 kV 4 Fider + OG Metal Clad İlavesi)	KT	2012	2019	11.000.000	0	2.000	2.000	0	0	0	İA
133	2013D030150	Vize 380 kV Havza TM (380/154 kV, 250 MVA + 2 Bank fideri + 154/33 kV, 1 ve 2 Trafo fideri + IT sis. Temini, Kurulumu, Kont. Korunması ve Otomasyon	KT	2013	2019	55.000.000	7.839.000	46.840.154	46.840.154	46.840.154	100	90	DE
134	2013D031170	(Hamitabat - Alibeyköy) Brş N - Vize 380 Havza TM (Toprak Teli Fiber Optikli) (380 kV, 2x3B 954 MCM, 4 km	KT	2013	2018	4.900.000	300.000	4.507.185	4.507.185	4.507.185	100	75	DE
135	2014D030450	Traçım - Demirköy EİH (Toprak Teli Fiber Optikli) (154 kV 1272 MCM 27 km)	KT	2014	2021	6.600.000	20.000	100.740	100.740	100.740	100	0	İA
136	2014D031420	Verbena DGKÇS - Alibeyköy EİH (Toprak Teli Fiber Optikli)	KT	2014	2018	150.000.000	109.017.800	1	0	0	0	98	DE
137	2016D030950	Vize Havsa - Airres - 4 RES TM EİH (TTFO) (154 kV 1272 MCM 12 km)	KT	2016	2019	3.000.000	300.000	500.000	500.000	75.683	15	0	İY
138	2017D000490	Hamitabat TM Yenileme (380 kV 1 fider (Alibeyköy), 380/154 kV Ototrafo fideri, 380 / 133 kV, 250 MVA Ototrafo)	KT	2017	2019	16.000.000	1.750.000	63.000	63.000	62.980	100	0	İA
139	2017D000480	(Verbena - Alibeyköy) Brş. N - Hamitabat EİH (TTFO) (380 kV 2 x 3 B 1272 MC, 2 km)	KT	2017	2019	4.120.000	20.000	4.000.000	4.000.000	3.833.589	96	80	DE
140	2018D002500	L.burgaz TM Tevsiat (154 kV, 2 fider (B.eski, Hamitabat))	KT	2018	2019	2.000.000	0	200.000	200.000	0	0	0	İA
141	2018D002560	Kıyıköy RES TM Tevsiat (154 kV, 1 fider (D.köy))	KT	2018	2019	1.200.000	0	500.000	500.000	0	0	0	İA
142	2018D002490	(Babaeski - Hamitabat) Brş. N - L.burgaz EİH (154 kV, 2 x 1272 MCM, 4 km)	KT	2018	2019	1.500.000	0	2.000	2.000	0	0	0	İA
143	2018D002550	D.köy - Kıyıköy RES EİH (TTFO) (154 kV, 1272 MCM, 32 km)	KT	2018	2019	6.400.000	0	2.000	2.000	0	0	0	İA



(Hamitabat - Alibeyköy) Brş N - Vize 380 Havza TM Vize 380 kV Havza TM

TP Trakya Bölge Müdürlüğü

5
Proje Sayısı

14.293.000
Proje Tutarı

14.293.000
Ödenek

5.897.128
Harcama

% 41
Nakdi Gerçekleşme

0
Biten Proje Sayısı

Sıra no	Proje Numarası	Proje adı	Bütçe türü	Başlama tarihi	Bitiş tarihi	Proje tutarı (TL)	Önceki yıllar harcamaları (TL)	2018 yılı programı (TL)	2018 yılında gönderilen ödenek (TL)	2018 yılı harcamaları (TL)	Parasal gerçekleşme (%)	Fiziki gerçekleşme (%)	Açıklamalar
TP Trakya Bölge Müdürlüğü						14.293.000	0	14.293.000	5.897.128	5.897.128	41		
Madencilik						14.293.000	0	14.293.000	5.897.128	5.897.128	41		
144	2018B000144	Sondaj Öncesi Arama Yatırımları	KT	2018	2018	223.000	0	223.000	61.935	61.935	28		DE
145	2018B000145	Sondaj Yatırımları	KT	2018	2018	5.758.000	0	5.758.000	1.312.569	1.312.569	23		DE
146	2018B000146	Petrol ve Doğal Gaz Sahaları Geliştirme Yatırımları	KT	2018	2018	4.320.000	0	4.320.000	3.420.491	3.420.491	79		DE
147	2018B000147	Kuyu Tamamlama Yatırımları	KT	2018	2018	3.892.000	0	3.892.000	1.059.060	1.059.060	27		DE
148	00000000000	İdame Yenileme ve Makine Teçhizat Alımı	KT	2018	2018	100.000	0	100.000	43.073	43.073	43	0	HB



Batı Mesutlu-1 Kuyusu Kuyu Tamamlama Operasyonları

Kırklareli Üniversitesi Rektörlüğü

9

Proje Sayısı

139.823.000

Proje Tutarı

35.000.000

Ödenek

23.058.328

Harcama

% 65

Nakdi Gerçekleşme

0

Biten Proje Sayısı

Sıra no	Proje Numarası	Proje adı	Bütçe türü	Başlama tarihi	Bitiş tarihi	Proje tutarı (TL)	Önceki yıllar harcamaları (TL)	2018 yılı programı (TL)	2018 yılında gönderilen ödenek (TL)	2018 yılı harcamaları (TL)	Parasal gerçekleşme (%)	Fiziki gerçekleşme (%)	Açıklamalar
Kırklareli Üniversitesi Rektörlüğü						139.823.000	46.657.000	35.000.000	35.000.000	23.058.328	65		
Eğitim / Yüksek Öğretim						124.823.000	44.657.000	32.000.000	32.000.000	20.753.753	65		
Çeşitli Ünitelerin Etüd Projesi						500.000	0	500.000	500.000	41.890	8		
149	2018H033150	Çeşitli Ünitelerin Etüd Projesi	ÖB	2018	2018	500.000	0	500.000	500.000	41.890	8		DE
Muhtelif İşler						5.000.000	0	5.000.000	5.000.000	558.109	11		
150	2018H033160	Babaeski ve Lüleburgaz Meslek Yüksekokulları Doğal Gaz Dönüşümü	ÖB	2018	2018					0	0	0	YT
151	2018H033160	Muhtelif Bakım ve Onarımlar	ÖB	2018	2018					0	0		DE
152	2018H033160	Makine Teçhizat, Okul ve Büro Mefruşatı, Demirbaş, Bilgisayar, Yazılım ve Taahhüt Alımı	ÖB	2018	2018					558.109	14		DE
Kampüs Altyapısı						37.657.000	32.657.000	2.500.000	2.500.000	386.237	0		
153	2009H031670	Kayalı Yerleşkesi Peyzaj İşleri	ÖB	2018	2018					0	0	0	İY
154	2009H031670	Diğer Kampüs Altyapı Çalışmaları	ÖB	2018	2018					386.237	26	0	HB
Derslikler ve Merkezi Birimler İnşaatı						80.666.000	12.000.000	23.000.000	23.000.000	18.768.191	82		
155	2009H031680	Kayalı Yerleşkesi 3. Merkezi Derslik İnşaatı (62 derslik, 30.567 m2)	ÖB	2017	2021	58.812.380	11.216.777	23.000.000	23.000.000	18.768.191	82	51	DE
Yayın Alımları						1.000.000	0	1.000.000	1.000.000	999.326	100		
156	2018H033170	Yayın Alımları	ÖB	2018	2018	1.000.000	0	1.000.000	1.000.000	999.326	100		DE
Eğitim / Beden Eğitimi ve Spor						15.000.000	2.000.000	3.000.000	3.000.000	2.304.575	77		
Açık ve Kapalı Spor Tesisleri Yapımı						15.000.000	2.000.000	3.000.000	3.000.000	2.304.575	77		
157	2009H050120	Kayalı Yerleşkesi Futbol Sahası Tribün Üstünün Kapatılması	ÖB	2016	2020	3.175.841	175.841	3.000.000	3.000.000	2.304.575	77	95	DE



Kırklareli Üniversitesi Kayalı Yerleşkesi 3. Merkezi Derslik Maketi



Kayalı Yerleşkesi 3. Merkezi Derslik İnşaatı



Kayalı Yerleşkesi Futbol Sahası Tribün Üstü Kapatma İnşaatı

İL Özel İdaresi

İL Özel İdaresi tarafından 2018 yılında merkezi idareden aktarılan ödenekler dışında İL Özel İdaresi'nden 350, KÖYDES Projesinden 153 olmak üzere toplam 503 proje uygulanmaktadır. Bu projelerin tutarı 76.851.514 liradır. 2018 yılı ödenekleri 45.106.117 liradır. Şimdiye kadar 37.942.379 lira harcama yapılmıştır. 321 proje tamamlanmıştır. 77 proje devam etmektedir. 9 proje ihale aşamasında olup 96 projeye başlanamamıştır.

503
Proje Sayısı

76.851.514
Proje Tutarı

45.106.117
Ödenek

37.942.379
Harcama

% 84
Nakdi Gerçekleşme

189
Biten Proje Sayısı

İL Özel İdaresi ve KÖYDES Yatırımları

Sıra no	Kuruluşlar	Proje sayısı	Projetutarı (TL)	Öncekiyillar harcamaları (TL)	2018 yılı programı (TL)	2018 yılında gönderilenödenek (TL)	2018 yılı harcamaları (TL)	Parasal gerçek leşme (%)
Toplam		503	76.851.514	11.308.443	45.106.117	41.810.242	37.942.379	84
İL Özel İdaresi		350	63.293.250	11.308.443	31.549.651	28.253.776	26.905.297	85
1	Sulama	24	6.024.184	817.816	1.550.198	1.263.185	1.163.185	75
2	Bitkisel üretim	4	327.676	166.810	160.866	160.559	160.559	100
3	Hayvancılık	30	1.176.724	40.000	257.746	222.722	102.722	40
4	Ulaştırma	139	29.278.854	996.993	22.274.010	20.989.554	20.699.554	93
5	Turizm	4	8.408.648	7.090.180	1.318.468	993.693	993.693	75
6	Kültür	6	1.494.848	944	696.918	173.980	173.980	25
7	Beden eğitimi ve spor	2	230.000	0	230.000	230.000	83.965	37
8	Genel idare	3	1.207.135	0	1.207.135	985.000	985.000	82
9	Güvenlik hizmetleri	1	668.160	368.160	300.000	300.000	206.294	69
10	İçmesuyu	44	5.108.196	1.386.578	1.168.660	1.168.633	846.345	72
11	Kanalizasyon	44	7.526.222	440.962	595.042	595.000	595.000	100
12	Kırsal alan planlaması	48	1.451.951	0	1.399.956	852.450	576.000	41
13	Afetler	1	390.652	0	390.652	319.000	319.000	82
KÖYDES		153	13.558.264	0	13.556.466	13.556.466	11.037.082	81
1	Sulama	1	75.000	0	74.927	74.927	74.927	100
2	Ulaştırma	118	10.096.414	0	10.095.281	10.098.281	8.268.771	82
3	İçmesuyu	28	2.320.350	0	2.319.958	2.319.958	1.795.970	77
4	Kanalizasyon	6	1.066.500	0	1.066.300	1.066.300	897.414	84



İl Özel İdaresi ve KÖYDES Yatırımları

Sıra no	Sektörler	Toplam prpje sayısı	Başlanmayan proje sayısı	Proje aşamasındaki proje sayısı	İhale aşamasındaki proje sayısı	İhalesi yapılan proje sayısı	Yer teslimi yapılan proje sayısı	Yarım kalan proje sayısı	Devam eden proje sayısı	Biten proje sayısı
	Toplam	503	96	0	9	0	0	0	77	321
	İl Özel İdaresi	350	90	0	8	0	0	0	63	189
1	Sulama	24	15	0	0	0	0	0	2	7
2	Bitkisel üretim	4	0	0	0	0	0	0	0	4
3	Hayvancılık	30	25	0	4	0	0	0	0	1
4	Ulaştırma	139	1	0	2	0	0	0	31	105
5	Turizm	4	0	0	0	0	0	0	0	4
6	Kültür	6	3	0	0	0	0	0	2	1
7	Beden eğitimi ve spor	2	0	0	0	0	0	0	1	1
8	Genel idare	3	0	0	0	0	0	0	1	2
9	Güvenlik hizmetleri	1	0	0	0	0	0	0	0	1
10	İçmesuyu	44	7	0	1	0	0	0	7	29
11	Kanalizasyon	44	36	0	1	0	0	0	5	2
12	Kırsal alan planlaması	48	3	0	0	0	0	0	13	32
13	Afetler	1	0	0	0	0	0	0	1	0
	KÖYDES	153	6	0	1	0	0	0	14	132
1	Sulama	1	0	0	0	0	0	0	0	1
2	Ulaştırma	118	6	0	1	0	0	0	9	102
3	İçmesuyu	28	0	0	0	0	0	0	4	24
4	Kanalizasyon	6	0	0	0	0	0	0	1	5



Küçük Sulamalar

Başlama ve bitiş tarihi: 2018 – 2018, Proje tutarı: 6.024.184, Ödeneği: 1.550.198, Harcama: 1.163.185. 7 sulama tesisinde bakım ve onarımı tamamlanmıştır, 2'sinde çalışmalar devam etmektedir.

Küçük Sulamalar (KÖYDES)

Başlama ve bitiş tarihi: 2018 – 2018, Proje tutarı: 75.000, Ödeneği: 74.927, Harcama: 74.927. 1 tesis tamamlanmıştır.

İl Özel İdaresi

Sıra no	Proje numarası	Proje adı	Bütçe türü	Başlama tarihi	Bitiş tarihi	Proje tutarı (TL)	Önceki yıllar harcamaları (TL)	2018 yılı programı (TL)	2018 yılında gönderilen ödenek (TL)	2018 yılı harcamaları (TL)	Parasal gerçekleşme (%)	Fiziki gerçekleşme (%)	Açıklamalar
Tarım / Sulama						6.024.184	817.816	1.550.198	1.263.185	1.163.185	75		
Sulama Göleti Bakım ve Onarımları (22 adet / dekar)						5.997.184	817.816	1.523.198	1.263.185	1.163.185	76		
158	000000000000	K.eli Çukurpınar YÜS Sulama Tesisi Onarımı	Öİ	2017	2018	55.000	0	1	0	0	0	0	HB
159	000000000000	B.eski Çavuşköy Kapalı Sistem Sulama Tesisi	Öİ	2017	2018	440.000	25.000	1	0	0	0	0	DE
160	000000000000	B.eski Çengerli Göleti Kapalı Sistem Sulama Tesisi Tamamlaması	Öİ	2017	2018	450.000	170.700	244.083	244.083	244.083	100	100	BT
161	000000000000	B.eski Ertuğral Kapalı Sistem Sulama Tesisi	Öİ	2017	2018	270.000	0	1	0	0	0	0	HB
162	000000000000	B.eski Karacaoğlan Kapalı Sistem Sulama Tesisi	Öİ	2017	2018	330.000	0	1	0	0	0	0	HB
163	000000000000	B.eski Orunculu Kapalı Sistem Sulama Tesisi	Öİ	2017	2018	250.000	0	1	0	0	0	0	HB
164	000000000000	B.eski Osmaniye Kapalı Sistem Sulama Tesisi	Öİ	2017	2018	150.000	0	150.000	150.000	150.000	100	100	BT
165	000000000000	B.eski Terzili Kapalı Sistem Sulama Tesisi Tamamlama	Öİ	2017	2018	129.000	0	128.502	128.502	128.502	100	100	BT
166	000000000000	L.burgaz Ayvalı Akandere Göletten Kapalı Sistem Sulama	Öİ	2017	2018	400.000	0	1	0	0	0	0	HB
167	000000000000	L.burgaz Ayvalı Kapalı Sistem Sulama Tamamlaması	Öİ	2017	2018	409.660	279.660	130.000	0	0	0	100	BT
168	000000000000	L.burgaz Celaliye Göletten Sulama Kapalı Sistem	Öİ	2017	2018	330.000	0	1	0	0	0	0	HB
169	000000000000	L.burgaz Ertuğrul Göletten Sulama Kapalı Sistem	Öİ	2017	2018	275.000	0	1	0	0	0	0	HB
170	000000000000	L.burgaz Karaağaç Göletten Sulama Kapalı Sistem	Öİ	2017	2018	275.000	0	1	0	0	0	0	HB
171	000000000000	L.burgaz Kırıkköy (Kavakdere) Göleti Kapalı Sistem Sulama Tesisi	Öİ	2017	2018	330.000	130.000	160.000	160.000	160.000	100	100	BT
172	000000000000	L.burgaz Sakızköy Tirtandere Göleti Kapalı Sistem Sulama Tesisi	Öİ	2017	2018	330.000	0	216.400	216.400	216.400	100	100	BT
173	000000000000	L.burgaz Umurca Göleti Kapalı Sistem Sulama Tesisi	Öİ	2017	2018	174.340	44.340	130.000	0	0	0	0	HB
174	000000000000	P.hisar Ataköy Sulama Kanalı (Çayırlar Bölgesi)	Öİ	2017	2018	110.000	0	1	0	0	0	0	HB
175	000000000000	P.hisar Poyralı Derivasyon Kanalı Bakım ve Onarımı	Öİ	2017	2018	320000	82.154	224.200	224.200	224.200	100	100	BT
176	000000000000	P.hisar Tozıklı Yerüstü Sulama Kanalı Bakım ve Onarımı	Öİ	2017	2018	100.000	0	1	0	0	0	0	HB
177	000000000000	P.hisar Yeniceköy Kapalı Sistem Sulama Tesisi Yapımı	Öİ	2018	2018	20.000	0	20.000	20.000	0	0	0	HB
178	000000000000	Vize Kömürköy Sulama Benti ve Kanalları Onarımı	Öİ	2018	2018	600.000	0	1	0	0	0	0	HB
179	000000000000	Vize Pazarlı Yerüstü Sulama Tesisi Onarımı	Öİ	2018	2018	80.000	0	80.000	80.000	0	0	0	HB
180	000000000000	Muhtelif Sulama Projeleri Bakım ve Onarımı	Öİ	2017	2018	169.184	85.962	1	0	0	0	0	DE
Taşkın Koruma						27.000	0	27.000	0	0	0		
181	000000000000	P.köy Akarca Kördere Islahı	Öİ	2017	2018	27.000	0	27.000	0	0	0	0	HB

KÖYDES

Sıra No	Proje numarası	Proje adı	Bütçe türü	Başlama tarihi	Bitiş tarihi	Proje tutarı (TL)	Önceki yıllar harcamaları (TL)	2018 yılı programı (TL)	2018 yılında gönderilen ödenek (TL)	2018 yılı harcamaları (TL)	Parasal gerçekleşme (%)	Fiziki gerçekleşme (%)	Açıklamalar
Tarım / Sulama						75.000	0	74.927	74.927	74.927	100		
Yerüstü sulamaları						75.000	0	74.927	74.927	74.927	100		
182	000000000000	Vize Çavuşköy Yerüstü Sulama Tesisi Yapımı	KP	2018	2018	75.000	0	74.927	74.927	74.927	100	100	BT

Bitkisel Üretimi Geliştirme Projesi

Başlama ve bitiş tarihi: 2018 – 2018, Proje tutarı: 327.676, Ödeneği: 160.866, Harcama: 160.559

2018 yılı Çilek Yetiştiriciliği projesi Demirköy, Pehlivan köyü ve Pınarhisar ilçesinde uygulanmıştır. Demirköy’de 4 dekar alanda 4, Pehlivan köyü’de 4 dekar alanda 3, Pınarhisar’da 3 dekar alanda 6 üreticiye katkı paylı destek sağlanmıştır. Demirköy İlçemizde uygulanan projeye alçak plastik tünel kurulmuş, set hazırlama makinesi alınmıştır.

Seracılık projesi Merkez ve Pehlivan köyü ilçesinde uygulanmıştır. Merkez ilçede 1.300 m2 lik alanda 2 üretici katkı paylı, Pehlivan köyü’de 250 m2 lik alanda 1 üreticiye destek sağlanmış ve sera sahaları oluşturulmuştur.

Ahududu yetiştiriciliği projesi Demirköy ilçesinde uygulanmış, 2 üreticiye 750 şer m2 lik alana kurulan Ahududu fideleri aynı zamanda telli terbiye sistemi ile de modernizasyon hale getirilmiştir. Projenin tamamı hibe şeklinde uygulanmıştır.

Lavanta ve Tıbbi Aromatik Bitkiler Yetiştiriciliği Merkez ve Babaeski ilçelerinde uygulanacaktır. Merkez Deveçatağı köyünde 2 üreticiye 4 er dekar alanda olmak üzere toplam 8 dekar, Babaeski Müsellim köyünde 1 çiftçimize ise 11 dekarlık bir alana fide dikimi yapılmıştır.

İl Özel İdaresi

Sıra No	Proje numarası	Proje adı	Bütçe türü	Başlama tarihi	Bitiş tarihi	Proje tutarı (TL)	Önceki yıllar harcamaları (TL)	2018 yılı programı (TL)	2018 yılında gönderilen ödenek (TL)	Parasal harcamaları (TL)	Fiziki gerçekleşme (%)	Ağırlık malar
Tarım / Bitkisel Üretim						327.676	166.810	160.866	160.559	160.559	100	
183	00000000000	Çilek Yetiştiriciliği	Öİ	2014	2018	210.676	166.810	43.866	43.559	43.559	99	BT
184	00000000000	Seracılık	Öİ	2018	2018	49.000	0	49.000	49.000	49.000	100	BT
185	00000000000	Ahududu Yetiştiriciliği	Öİ	2018	2018	10.000	0	10.000	10.000	10.000	100	BT
186	00000000000	Lavanta ve Tıbbi Aromatik Bitkiler Yetiştiriciliği	Öİ	2018	2019	58.000	0	58.000	58.000	58.000	100	BT



Hayvan İçmesuyu Göletleri

Başlama ve bitiş tarihi: 2018 – 2018, Proje tutarı: 1.034.002, Ödeneği: 155.024, Harcama: 0. 4 hayvan içmesuyu göleti yapımı ihale aşamasındadır.

İl Özel İdaresi

Sıra No	Proje numarası	Proje adı	Bütçe türü	Başlama tarihi	Bitiş tarihi	Proje tutarı (TL)	Önceki yıllar harcamaları (TL)	2018 yılı programı (TL)	2018 yılında gönderilen ödenek (TL)	Parasal harcamaları (TL)	Fiziki gerçekleşme (%)	Ağırlık malar
Hayvan İçmesuyu Göletleri (27 adet)						1.034.002	0	155.024	120.000	0	0	
187	00000000000	K.eli Bayramdere HİS Göleti	Öİ	2017	2018	50.000	0	1	0	0	0	HB
188	00000000000	K.eli Beypınar HİS Göleti	Öİ	2017	2018	30.000	0	1	0	0	0	HB
189	00000000000	K.eli Çukurpınar HİS Göleti	Öİ	2017	2018	40.000	0	1	0	0	0	HB
190	00000000000	K.eli Dokuzhüyük HİS Göleti	Öİ	2018	2018	38.500	0	1	0	0	0	HB
191	00000000000	K.eli Geçitağzı HİS Göleti	Öİ	2017	2018	44.000	0	1	0	0	0	HB
192	00000000000	K.eli Karakoç HİS Göleti	Öİ	2017	2018	30.000	0	1	0	0	0	HB
193	00000000000	K.eli Koyunbaba HİS Göleti Temizliği	Öİ	2018	2018	1	0	1	0	0	0	HB

İl Özel İdaresi

Sıra No	Proje Numarası	Proje adı	Bütçe türü	Başlama tarihi	Bitiş tarihi	Proje tutarı (TL)	Önceki yıllar harcamaları (TL)	2018 yılı programı (TL)	2018 yılında gönderilen ödenek (TL)	2018 yılı harcamaları (TL)	Parasal işleme (%)	Fiziki işleme (%)	Ağırlık malar
194	00000000000	K.eli Yoğuntaş HİS Göleti	Öİ	2017	2018	44.000	0	1	0	0	0	0	HB
195	00000000000	B.eski Karahalil HİS Göleti Temizliği	Öİ	2018	2018	1	0	1	0	0	0	0	HB
196	00000000000	D.köy Avcılar HİS Göleti	Öİ	2018	2018	38.500	0	1	0	0	0	0	HB
197	00000000000	D.köy Beğendik HİS Göleti	Öİ	2018	2018	55.000	0	1	0	0	0	0	HB
198	00000000000	D.köy İğneada HİS Göleti	Öİ	2018	2018	55.000	0	1	0	0	0	0	HB
199	00000000000	Koçgaz HİS Göleti	Öİ	2018	2018	38.500	0	1	0	0	0	0	HB
200	00000000000	Koçgaz Ahmetler HİS Göleti	Öİ	2017	2018	38.500	0	1	0	0	0	0	HB
201	00000000000	Koçgaz Devletiağaç HİS Göleti	Öİ	2017	2018	40.000	0	1	0	0	0	0	HB
202	00000000000	Koçgaz Karaabalar HİS Göleti	Öİ	2017	2018	33.000	0	1	0	0	0	0	HB
203	00000000000	Koçgaz Kula HİS Göleti	Öİ	2017	2018	44.000	0	1	0	0	0	0	HB
204	00000000000	Koçgaz Malkoçlar HİS Göleti	Öİ	2018	2018	44.000	0	1	0	0	0	0	HB
205	00000000000	Koçgaz Topçular HİS Göleti	Öİ	2017	2018	30.000	0	1	0	0	0	0	HB
206	00000000000	Koçgaz Terzidere HİS Göleti	Öİ	2017	2018	10.000	0	1	0	0	0	0	HB
207	00000000000	L.burgaz Celaliye HİS Göleti	Öİ	2017	2018	33.000	0	1	0	0	0	0	HB
208	00000000000	P.köy 1 HİS Göleti	Öİ	2018	2018	39.000	0	1	0	0	0	0	HB
209	00000000000	P.köy 2 HİS Göleti	Öİ	2018	2018	39.000	0	1	0	0	0	0	HB
210	00000000000	P.hisar Ataköy HİS Göleti	Öİ	2017	2018	30.000	0	1	0	0	0	0	HB
211	00000000000	Vize Akpınar HİS Göleti	Öİ	2017	2018	35.000	0	30.000	30.000	0	0	0	İA
212	00000000000	Vize Doğanca HİS Göleti	Öİ	2017	2018	35.000	0	35.000	0	0	0	0	HB
213	00000000000	Vize Kışlacık HİS Göleti	Öİ	2017	2018	35.000	0	30.000	30.000	0	0	0	İA
214	00000000000	Vize Kömürköy HİS Göleti	Öİ	2017	2018	50.000	0	30.000	30.000	0	0	0	İA
215	00000000000	Vize Sofular HİS Göleti	Öİ	2017	2018	35.000	0	30.000	30.000	0	0	0	İA

Arıcılığı Geliştirme Projesi

Başlama ve bitiş tarihi: 2018 – 2018, Proje tutarı: 142.722, Ödeneği: 102.722, Harcama: 102.722

Proje Pınarhisar ve Vize ilçesinde uygulanmıştır. Pınarhisar'da 58 bal üreticisine, kişi başına 28 adet olmak üzere toplamda 1.624 adet kovan tabanı dağıtımı yapılmıştır. Üretici projeye yüzde 50 katkı sağlamıştır. Vize'de Evrencik ve Soğucak köylerinde 11 arıcıya kişi başına 5 adet olmak üzere toplam 55 adet kovan, yine Vize'de Vize Bal Üreticileri Birliğindeki 59 arıcıya 9 adet kovan atlığı olarak toplam 472 adet olarak altlık dağıtılmıştır.

İl Özel İdaresi

Sıra No	Proje Numarası	Proje adı	Bütçe türü	Başlama tarihi	Bitiş tarihi	Proje tutarı (TL)	Önceki yıllar harcamaları (TL)	2018 yılı programı (TL)	2018 yılında gönderilen ödenek (TL)	2018 yılı harcamaları (TL)	Parasal işleme (%)	Fiziki işleme (%)	Ağırlık malar
Hayvancılık Projeleri						142.722	40.000	102.722	102.722	102.722	100		
216	00000000000	Arıcılık	Öİ	2017	2018	142.722	40.000	102.722	102.722	102.722	100	100	BT



Köy Yolları

Başlama ve bitiş tarihi: 2018 – 2018, Proje tutarı: 29.278.854, Ödeneği: 22.274.010, Harcama: 20.699.554. 2018 yılında 154 km ikinci kat asfalt kaplama, 11 km birinci kat asfalt kaplama, 84.886 m2 parke taşı kaplaması, 2 sanat yapısı gerçekleştirilecektir. Dönem sonu itibariyle, 140 km ikinci kat asfalt kaplama, 11 km birinci kat asfalt kaplama, 71 köyde 71.977 m2 parke taşı kaplaması yapılmıştır. 14 km ikinci kat asfalt kaplama çalışması devam etmektedir.

Köy Yolları (KÖYDES)

Başlama ve bitiş tarihi: 2018 – 2018, Proje tutarı: 10.096.414, Harcama: 8.268.771. 2018 yılında 8 km sıkıştırılmış beton asfalt kaplama, 99 köyde 144.723 m2 parke taşı kaplaması, 9 menfez, 6 yola da korkuluk yapılması planlanmış olup dönem sonu itibariyle, 8 km sıkıştırılmış beton asfalt kaplama, 91 köyde 136.206 m2 parke taşı kaplaması, 8 menfez tamamlanmıştır. Korkuluk yapılacak 6 projeden 4'ü programdan çıkarılmış, 2'sine henüz başlanmamıştır.

159 km

Asfalt

208.183 m2

Parke Kaplama



İl Özel İdaresi

Sıra no	Proje numarası	Proje adı	Bütçe türü	Başlama tarihi	Bitiş tarihi	Proje tutarı (TL)	Önceki yıllar harcamaları (TL)	2018 yılı programı (TL)	2018 yılında gönderilen ödenek (TL)	2018 yılı harcamaları (TL)	Parasalleşme (%)	Fizikileşme (%)	Ağırlık malar
Ulaştırma / Karayolu						29.278.854	996.993	22.274.010	20.989.554	20.989.554	93		
Köy Yolları Yapımı						29.278.854	996.993	22.274.010	20.989.554	20.989.554	93		
1. Kat Asfalt Kaplama (11 km)						1.131.541	400.000	528.658	528.658	528.658	100		
217	000000000000	K.yayla - Kömürköy Köy yolu 1. Kat Asfalt Kaplama (5 km)	Öİ	2018	2018	802.905	400.000	200.022	200.022	200.022	100	100	BT
218	000000000000	Nadrlı Köyü 1.Kat Asfalt Kaplama (1 km)	Öİ	2018	2018	82.159		82.159	82.159	82.159	100	100	BT
219	000000000000	Çğdemli Köyü 1.Kat Asfalt Kaplama (2 km)	Öİ	2018	2018	82.159		82.159	82.159	82.159	100	100	BT
220	000000000000	Sofuhall Köyü 1.Kat Asfalt Kaplama (1,5 km)	Öİ	2018	2018	82.159		82.159	82.159	82.159	100	100	BT
221	000000000000	Müsellim Köyü 1.Kat Asfalt Kaplama (1,5 km)	Öİ	2018	2018	82.159		82.159	82.159	82.159	100	100	BT
2. Kat Asfalt Kaplama (154 km)						10.759.662	0	5.995.998	5.995.999	5.995.999	100		
222	000000000000	Dy. İlt. - Çağalayık Köy yolu 2. Kat Asfalt Kaplama (14 km)	Öİ	2018	2018	880.908	0	519.960	519.960	519.960	100	100	BT
223	000000000000	33 K.K.N.İlt.-29 K.K.N. İlt.(Kavakdere-Deveçatak) Köy yolu 2. Kat Asfalt Kaplama (5 km)	Öİ	2018	2018	314.610		185.700	185.700	185.700	100	100	BT
224	000000000000	24 K.K.N. İlt.-35 K.K.N.İlt. (Asılbeyli-Kavaklı) Köy yolu 2. Kat Asfalt Kaplama (6 km)	Öİ	2018	2018	377.532		222.840	222.840	222.840	100	100	BT
225	000000000000	51 K.K.N.İlt. Edirne İl Hd. B. Gerdelli (Paşayeri- Edirne İl Hd. B.Gerdelli) Köy yolu 2. Kat Asfalt Kaplama (4 km)	Öİ	2018	2018	251.688		148.560	148.560	148.560	100	100	BT
226	000000000000	Nadrlı-Çğdemli Köy yolu 2. Kat Asfalt Kaplama (2 km)	Öİ	2018	2018	125.844		74.280	74.280	74.280	100	100	BT
227	000000000000	Çğdemli - Nadrlı Köy yolu 2. Kat Asfalt Kaplama (2 km)	Öİ	2018	2018	125.844		74.280	74.280	74.280	100	100	BT
228	000000000000	Eriklyurdu - Kumrular Köy yolu 2. Kat Asfalt Kaplama (8 km)	Öİ	2018	2018	503.376		297.120	297.120	297.120	100	100	BT
229	000000000000	32 K.K.N.İlt.-34 K.K.N.İlt. (Çğdemli-Katranca Ky.İlt.) Köy yolu 2. Kat Asfalt Kaplama (2 km)	Öİ	2018	2018	125.844		74.280	74.280	74.280	100	100	BT
230	000000000000	55 K.K.N.İlt.-57 K.K.N. İlt. (Karacaoğlan-Yenimahalle) Köy yolu 2. Kat Asfalt Kaplama (6 km)	Öİ	2018	2018	377.532		222.840	222.840	222.840	100	100	BT
231	000000000000	B.eski Ağayeri Köyü Köy yolu 2. Kat Asfalt Kaplama (2 km)	Öİ	2018	2018	188.766		113.714	113.714	113.714	100		DE
232	000000000000	B.eski Çğdemli Köyü Köy yolu 2. Kat Asfalt Kaplama (2 km)	Öİ	2018	2018	188.766		113.714	113.714	113.714	100		DE
233	000000000000	B.eski Ertüral Köyü Köy yolu 2. Kat Asfalt Kaplama (2 km)	Öİ	2018	2018	157.305		113.714	113.714	113.714	100		DE
234	000000000000	B.eski Müsellim Köyü Köy yolu 2. Kat Asfalt Kaplama (1,5 km)	Öİ	2018	2018	125.844		85.286	85.286	85.286	100		DE
235	000000000000	B.eski Nadrlı Köyü Köy yolu 2. Kat Asfalt Kaplama (2 km)	Öİ	2018	2018	125.844		113.714	113.714	113.714	100		DE
236	000000000000	B.eski Sofuhall Köyü Köy yolu 2. Kat Asfalt Kaplama (1,5 km)	Öİ	2018	2018	125.844		85.286	85.286	85.286	100		DE
237	000000000000	B.eski Taşğı Köyü Köy yolu 2. Kat Asfalt Kaplama (1 km)	Öİ	2018	2018	94.383		56.857	56.857	56.857	100		DE
238	000000000000	B.eski Yenimahalle Köyü Köy yolu 2. Kat Asfalt Kaplama (2 km)	Öİ	2018	2018	188.766		113.714	113.714	113.714	100		DE
239	000000000000	İğneada - Sisioba Köy yolu 2. Kat Asfalt Kaplama (14 km)	Öİ	2018	2018	880.908		519.960	519.960	519.960	100	100	BT
240	000000000000	Ky.İlt.-Kocatarla-Devletiağaç-Edirne İl Hd.(Vaysal) Köy yolu 2. Kat Asfalt Kaplama (2 km)	Öİ	2018	2018	880.908		74.280	74.280	74.280	100	100	BT
241	000000000000	Ky. İlt. - Beyci Köy yolu 2. Kat Asfalt Kaplama (3 km)	Öİ	2018	2018	188.766		111.420	111.420	111.420	100	100	BT
242	000000000000	Dy.İlt.-Karamusul Köy yolu 2. Kat Asfalt Kaplama (6 km)	Öİ	2018	2018	251.688		222.840	222.840	222.840	100	100	BT
243	000000000000	İly.İlt.-T.Dağ İl Hd.Sofular (Ahmetbey-T.Dağ İl Hd. Paşaköy) Köy yolu 2. Kat Asfalt Kaplama (3 km)	Öİ	2018	2018	188.766		111.420	111.420	111.420	100	100	BT
244	000000000000	İly.İlt.-72-2 K.K.N.İlt. (Akçaköy- Evrensekiz İly.İlt.) Köy yolu 2. Kat Asfalt Kaplama (5 km)	Öİ	2018	2018	314.610		185.700	185.700	185.700	100	100	BT
245	000000000000	29-2 K.K.N.İlt.-T.Dağ İl Hd. İnanlı (Seyitler-T.Dağ İl Hd.İnanlı) Köy yolu 2. Kat Asfalt Kaplama (3 km)	Öİ	2018	2018	188.766		111.420	111.420	111.420	100	100	BT
246	000000000000	Dy.İlt.-57 K.K.N.İlt. (Dy.İlt.T.P.A.O.-Ayvalı) Köy yolu 2. Kat Asfalt Kaplama (5 km)	Öİ	2018	2018	314.610		185.700	185.700	185.700	100	100	BT
247	000000000000	Dy.İlt.-60 K.K.N. İlt. (Eskitaşı-Celaliye Ky.İlt) Köy yolu 2. Kat Asfalt Kaplama (5 km)	Öİ	2018	2018	314.610		185.700	185.700	185.700	100	100	BT
248	000000000000	Kumköy - İmampazarı Köy yolu 2. Kat Asfalt Kaplama (2 km)	Öİ	2018	2018	125.844		74.280	74.280	74.280	100	100	BT

İl Özel İdaresi

Sıra No	Proje numarası	Proje adı	Bütçe türü	Başlama tarihi	Bitiş tarihi	Proje tutarı (TL)	Önceki yıllar harcamaları (TL)	2018 yılı programı (TL)	2018 yılında gönderilen ödenek (TL)	2018 yılı harcamaları (TL)	Parasal leşme (%)	Fiziki leşme (%)	Ağırlık malar
249	000000000000	09 K.K.N.İlt.-T.Dağ İl Hd.Hediye Ky.İlt. (Akarca -T.Dağ.İl Hd. Kadiriye Ky.İlt.) Köyyolu 2. Kat Asfalt Kaplama (2 km)	Öİ	2018	2018	251.688		74.280	74.280	74.280	100	100	BT
250	000000000000	İmampazarı - Çengerli Köyyolu 2. Kat Asfalt Kaplama (3 km)	Öİ	2018	2018	188.766		111.420	111.420	111.420	100	100	BT
251	000000000000	Ataköy - Osmancık Köyyolu 2. Kat Asfalt Kaplama (6 km)	Öİ	2018	2018	377.532		222.840	222.840	222.840	100	100	BT
252	000000000000	Kurudere - Evciler Köyyolu 2. Kat Asfalt Kaplama (6 km)	Öİ	2018	2018	377.532		222.840	222.840	222.840	100	100	BT
253	000000000000	Dy.İlt-İly İlt. (Poyralı - Tozaklı) Köyyolu 2. Kat Asfalt Kaplama (5 km)	Öİ	2018	2018	314.610		185.700	185.700	185.700	100	100	BT
254	000000000000	Evciler - İslambeyli Köyyolu 2. Kat Asfalt Kaplama (4 km)	Öİ	2018	2018	251.688		148.560	148.560	148.560	100	100	BT
255	000000000000	Dy. İlt. - Okçular Köyyolu 2. Kat Asfalt Kaplama (1 km)	Öİ	2018	2018	62.922		37.140	37.140	37.140	100	100	BT
256	000000000000	Okçular - Akpınar Köyyolu 2. Kat Asfalt Kaplama (4 km)	Öİ	2018	2018	251.688		148.960	148.960	148.960	100	100	BT
257	000000000000	Akpınar - Ky İlt. (Balkaya) Köyyolu 2. Kat Asfalt Kaplama (4 km)	Öİ	2018	2018	251.688		148.960	148.960	148.960	100	100	BT
258	000000000000	İly. İlt. - Kızılağaç Köyyolu 2. Kat Asfalt Kaplama (8 km)	Öİ	2018	2018	503.376		297.120	297.120	297.120	100	100	BT
		Parke Taşı Kaplaması (84.886 m²)				3.480.689	0	3.337.306	2.308.000	2.103.000	62		
259	000000000000	K.eli Asilbeyli Parke Taşı Kaplaması (700 m ²)	Öİ	2017	2018	25.000	0	25.000	0	0	0		DE
260	000000000000	K.eli Bayramdere Parke Taşı Kaplaması (1543 m ²)	Öİ	2018	2018	60.000	0	60.000	60.000	60.000	0	100	BT
261	000000000000	K.eli Çukurpınar Parke Taşı Kaplaması (722 m ²)	Öİ	2017	2018	25.000	0	25.000	0	0	0		DE
262	000000000000	K.eli Değirmencik Parke Taşı Kaplaması (1523 m ²)	Öİ	2017	2018	60.000	0	60.000	60.000	60.000	100	100	BT
263	000000000000	K.eli Demircihalil Parke Taşı Kaplaması (665 m ²)	Öİ	2017	2018	25.000	0	25.000	0	0	0		DE
264	000000000000	K.eli Deveçatağı Parke Taşı Kaplaması (700 m ²)	Öİ	2017	2018	25.000	0	25.000	0	0	0		DE
265	000000000000	K.eli Dokuzhöyük Parke Taşı Kaplaması (1468 m ²)	Öİ	2017	2018	60.000	0	60.000	60.000	60.000	100	100	BT
266	000000000000	K.eli Eriklice Parke Taşı Kaplaması (1528 m ²)	Öİ	2017	2018	60.000	0	60.000	60.000	60.000	100	100	BT
267	000000000000	K.eli Kapaklı Parke Taşı Kaplaması (... m ²)	Öİ	2017	2018	100.000	0	100.000	0	0	0		DE
268	000000000000	K.eli Karahamza Parke Taşı Kaplaması (1514 m ²)	Öİ	2018	2018	60.000	0	60.000	60.000	60.000	100	100	BT
269	000000000000	K.eli Karıncak Parke Taşı Kaplaması (1431 m ²)	Öİ	2017	2018	60.000	0	60.000	60.000	60.000	100	100	BT
270	000000000000	K.eli Kavakdere Parke Taşı Kaplaması (1565 m ²)	Öİ	2018	2018	60.000	0	60.000	60.000	60.000	100	100	BT
271	000000000000	K.eli Kayalı Parke Taşı Kaplaması (1444 m ²)	Öİ	2017	2018	60.000	0	60.000	60.000	60.000	100	100	BT
272	000000000000	K.eli Kızılıkdere Parke Taşı Kaplaması (1556 m ²)	Öİ	2018	2018	60.000	0	60.000	60.000	60.000	100	100	BT
273	000000000000	K.eli Koyunbaba Parke Taşı Kaplaması (1545 m ²)	Öİ	2017	2018	60.000	0	60.000	60.000	60.000	100	100	BT
274	000000000000	K.eli Kuzulu Parke Taşı Kaplaması (662 m ²)	Öİ	2017	2018	25.000	0	25.000	0	0	0		DE
275	000000000000	K.eli Ürünü Parke Taşı Kaplaması (1567 m ²)	Öİ	2018	2018	60.000	0	60.000	60.000	60.000	100	100	BT
276	000000000000	K.eli Üsküpdere Parke Taşı Kaplaması (752 m ²)	Öİ	2017	2018	25.000	0	25.000	0	0	0		DE
277	000000000000	K.eli Üsküpdere Parke Taşı Kaplaması (1.000 m ²)	Öİ	2017	2018	30.090	0	30.090	0	0	0		İA
278	000000000000	K.eli Yoğuntaş Parke Taşı Kaplaması (1435 m ²)	Öİ	2017	2018	60.000	0	60.000	60.000	60.000	100	100	BT
279	000000000000	K.eli Yündolan Parke Taşı Kaplaması (1581 m ²)	Öİ	2017	2018	60.000	0	60.000	60.000	60.000	100	100	BT
280	000000000000	B.eski Eriklyurdu Parke Taşı Kaplaması (630 m ²)	Öİ	2017	2018	25.000	0	25.000	0	0	0		BT
281	000000000000	B.eski Ertüğral Parke Taşı Kaplaması (730 m ²)	Öİ	2017	2018	25.000	0	25.000	0	0	0		BT
282	000000000000	B.eski Pancarköy Parke Taşı Kaplaması (1039 m ²)	Öİ	2017	2018	38.175	0	38.175	0	0	0		BT
283	000000000000	B.eski Pancarköy Parke Taşı Kaplaması (1510 m ²)	Öİ	2018	2018	60.000	0	60.000	60.000	60.000	100	100	BT
284	000000000000	B.eski Taşköprü Parke Taşı Kaplaması (657 m ²)	Öİ	2017	2018	25.000	0	25.000	0	0	0		BT
285	000000000000	B.eski Terzili Parke Taşı Kaplaması (568 m ²)	Öİ	2017	2018	25.000	0	25.000	0	0	0		BT
286	000000000000	B.eski Yenimahalle Parke Taşı Kaplaması (3593 m ²)	Öİ	2017	2018	130.000	0	130.000	0	0	0		BT
287	000000000000	D.köy Armutveren Parke Taşı Kaplaması (634 m ²)	Öİ	2017	2018	25.000	0	25.000	0	0	0		DE

İl Özel İdaresi

Sıra No	Proje numarası	Proje adı	Bütçe türü	Başlama tarihi	Bitiş tarihi	Proje tutarı (TL)	Önceki yıllar harcamaları (TL)	2018 yılı programı (TL)	2018 yılında gönderilen ödenek (TL)	2018 yılı harcamaları (TL)	Parasal işleme (%)	Fiziki işleme (%)	Ağırlıkta malar
288	000000000000	D.köy Avcılar Parke Taşı Kaplaması (594 m ²)	Öİ	2018	2018	25.000	0	25.000	25.000	0	0		DE
289	000000000000	D.köy Balaban Parke Taşı Kaplaması (669 m ²)	Öİ	2018	2018	30.000	0	30.000	30.000	0	0		DE
290	000000000000	D.köy Beğendik Parke Taşı Kaplaması (755 m ²)	Öİ	2016	2018	35.000	0	35.000	35.000	0	0		DE
291	000000000000	D.köy Boztaş Parke Taşı Kaplaması (451 m ²)	Öİ	2018	2018	20.000	0	20.000	20.000	0	0		DE
292	000000000000	D.köy Gökyaka Parke Taşı Kaplaması (594 m ²)	Öİ	2018	2018	25.000	0	25.000	25.000	0	0		DE
293	000000000000	D.köy Hamdibey Parke Taşı Kaplaması (791 m ²)	Öİ	2017	2018	35.000	0	35.000	35.000	0	0		DE
294	000000000000	D.köy Limanköy Parke Taşı Kaplaması (832 m ²)	Öİ	2016	2018	35.000	0	35.000	35.000	0	0		DE
295	000000000000	D.köy Sislioba Parke Taşı Kaplaması (765 m ²)	Öİ	2016	2018	103.383	0	1	0	0	0		DE
296	000000000000	D.köy Sislioba Parke Taşı Kaplaması (738 m ²)	Öİ	2017	2018	25.000	0	25.000	0	0	0		DE
297	000000000000	D.köy Sivrilir Parke Taşı Kaplaması (885 m ²)	Öİ	2017	2018	30.000	0	30.000	0	0	0		DE
298	000000000000	Koçgaz Ahmetler Parke Taşı Kaplaması (1.000 m ²)	Öİ	2017	2018	33.040	0	33.040	0	0	0	100	BT
299	000000000000	Koçgaz Ahmetler Parke Taşı Kaplaması (396 m ²)	Öİ	2018	2018	20.000	0	20.000	20.000	20.000	100	100	BT
300	000000000000	Koçgaz Beyci Parke Taşı Kaplaması (414 m ²)	Öİ	2017	2018	20.000	0	20.000	20.000	20.000	100	100	BT
301	000000000000	Koçgaz Devletiiağaç Parke Taşı Kaplaması (645 m ²)	Öİ	2017	2018	30.000	0	30.000	30.000	30.000	100	100	BT
302	000000000000	Koçgaz Karaabalar Parke Taşı Kaplaması (382 m ²)	Öİ	2018	2018	20.000	0	20.000	20.000	20.000	100	100	BT
303	000000000000	Koçgaz Kocatarla Parke Taşı Kaplaması (584 m ²)	Öİ	2017	2018	30.000	0	30.000	30.000	30.000	100	100	BT
304	000000000000	Koçgaz Kocayazı Parke Taşı Kaplaması (396 m ²)	Öİ	2018	2018	20.000	0	20.000	20.000	20.000	100	100	BT
305	000000000000	Koçgaz Malkoçlar Parke Taşı Kaplaması (435 m ²)	Öİ	2018	2018	20.000	0	20.000	20.000	20.000	100	100	BT
306	000000000000	Koçgaz Terzidere Parke Taşı Kaplaması (995 m ²)	Öİ	2017	2018	50.000	0	50.000	50.000	50.000	100	100	BT
307	000000000000	Koçgaz Topçular Parke Taşı Kaplaması (559 m ²)	Öİ	2018	2018	25.000	0	25.000	25.000	25.000	100	100	BT
308	000000000000	L.burgaz Ayvalı Parke Taşı Kaplaması (1394 m ²)	Öİ	2017	2018	52.000	0	52.000	35.000	35.000	67	100	BT
309	000000000000	L.burgaz Ayvalı Parke Taşı Kaplaması (820 m ²)	Öİ	2018	2018	35.000	0	35.000	35.000	35.000	100	100	BT
310	000000000000	L.burgaz Celaliye Parke Taşı Kaplaması (2098 m ²)	Öİ	2017	2018	51.000	0	51.000	0	0	0	100	BT
311	000000000000	L.burgaz Çengelli Parke Taşı Kaplaması (1659 m ²)	Öİ	2017	2018	51.000	0	51.000	0	0	0	100	BT
312	000000000000	L.burgaz Çeşmekolu Parke Taşı Kaplaması (1659 m ²)	Öİ	2017	2018	51.000	0	51.000	0	0	0	100	BT
313	000000000000	L.burgaz Çeşmekolu Parke Taşı Kaplaması (1036 m ²)	Öİ	2018	2018	40.000	0	40.000	40.000	40.000	100	100	BT
314	000000000000	L.burgaz Çiftlikköy Parke Taşı Kaplaması (1177 m ²)	Öİ	2018	2018	35.000	0	35.000	35.000	35.000	100	100	BT
315	000000000000	L.burgaz Davutlu Parke Taşı Kaplaması (1376 m ²)	Öİ	2017	2018	51.000	0	51.000	0	0	0	100	BT
316	000000000000	L.burgaz Dügüncübaşı Parke Taşı Kaplaması (1152 m ²)	Öİ	2018	2018	35.000	0	35.000	35.000	35.000	100	100	BT
317	000000000000	L.burgaz Emiralii Parke Taşı Kaplaması (745 m ²)	Öİ	2018	2018	35.000	0	35.000	35.000	35.000	100	100	BT
318	000000000000	L.burgaz Eskitaşlı Parke Taşı Kaplaması (1880 m ²)	Öİ	2017	2018	51.000	0	51.000	0	0	0	100	BT
319	000000000000	L.burgaz Karaağaç Parke Taşı Kaplaması (907 m ²)	Öİ	2018	2018	35.000	0	35.000	35.000	35.000	100	100	BT
320	000000000000	L.burgaz Karamusul Parke Taşı Kaplaması (1900 m ²)	Öİ	2017	2018	65.000	0	65.000	65.000	65.000	100	100	BT
321	000000000000	L.burgaz Müsellim Parke Taşı Kaplaması (1519 m ²)	Öİ	2018	2018	50.000	0	50.000	50.000	50.000	100	100	BT
322	000000000000	L.burgaz Oklağlı Parke Taşı Kaplaması (... m ²)	Öİ	2017	2018	1	0	0	0	0	0	100	BT
323	000000000000	L.burgaz Oklağlı Parke Taşı Kaplaması (1240 m ²)	Öİ	2018	2018	50.000	0	50.000	50.000	50.000	100	100	BT
324	000000000000	L.burgaz Ovacak Parke Taşı Kaplaması (... m ²)	Öİ	2017	2018	51.000	0	51.000	0	0	0	100	BT
325	000000000000	L.burgaz Ovacak Parke Taşı Kaplaması (1049 m ²)	Öİ	2018	2018	40.000	0	40.000	40.000	40.000	100	100	BT
326	000000000000	L.burgaz Tatarköy Parke Taşı Kaplaması (1037 m ²)	Öİ	2018	2018	40.000	0	40.000	40.000	40.000	100	100	BT
327	000000000000	L.burgaz Turgutbey Parke Taşı Kaplaması (2220 m ²)	Öİ	2018	2018	90.000	0	90.000	90.000	90.000	100	100	BT
328	000000000000	P.köy Akarca Parke Taşı Kaplaması (1016 m ²)	Öİ	2018	2018	40.000	0	40.000	40.000	40.000	100	100	BT

İl Özel İdaresi

Sıra no	Proje numarası	Proje adı	Bütçe türü	Başlama tarihi	Bitiş tarihi	Proje tutarı (TL)	Önceki yıllar harcamaları (TL)	2018 yılı programı (TL)	2018 yılında gönderilen ödenek (TL)	2018 yılı harcamaları (TL)	Parasal leşme (%)	Fiziki leşme (%)	Ağırlık malar
329	000000000000	P.köy Doğanca Parke Taşı Kaplaması (1018 m ²)	Öİ	2018	2018	40.000	0	40.000	40.000	40.000	100	100	BT
330	000000000000	P.köy Kuştepe Parke Taşı Kaplaması (1028 m ²)	Öİ	2018	2018	40.000	0	40.000	40.000	40.000	100	100	BT
331	000000000000	P.köy Yeşilova Parke Taşı Kaplaması (762 m ²)	Öİ	2018	2018	30.000	0	30.000	30.000	30.000	100	100	BT
332	000000000000	P.köy Yeşilpınar Parke Taşı Kaplaması (511 m ²)	Öİ	2016	2018	23.000	0	23.000	23.000	23.000	100	100	BT
333	000000000000	P.hisar Akören Parke Taşı Kaplaması (357 m ²)	Öİ	2018	2018	15.000	0	15.000	15.000	15.000	100	100	BT
334	000000000000	P.hisar Ataköy Parke Taşı Kaplaması (462 m ²)	Öİ	2018	2018	20.000	0	20.000	20.000	20.000	100	100	BT
335	000000000000	P.hisar Çayırdere Parke Taşı Kaplaması (477 m ²)	Öİ	2018	2018	20.000	0	20.000	20.000	20.000	100	100	BT
336	000000000000	P.hisar Erenler Parke Taşı Kaplaması (463 m ²)	Öİ	2017	2018	20.000	0	20.000	20.000	20.000	100	100	BT
337	000000000000	P.hisar Hacıfaklı Parke Taşı Kaplaması (477 m ²)	Öİ	2018	2018	20.000	0	20.000	20.000	20.000	100	100	BT
338	000000000000	P.hisar İslambeyli Parke Taşı Kaplaması (850 m ²)	Öİ	2017	2018	25.000	0	25.000	0	0	0	100	BT
339	000000000000	P.hisar Kurudere Parke Taşı Kaplaması (445 m ²)	Öİ	2017	2018	15.000	0	15.000	15.000	0	0	100	BT
340	000000000000	P.hisar Osmancık Parke Taşı Kaplaması (477 m ²)	Öİ	2017	2018	20.000	0	20.000	20.000	0	0	100	BT
341	000000000000	P.hisar Poyralı Parke Taşı Kaplaması (580 m ²)	Öİ	2017	2018	20.000	0	20.000	0	0	0	100	BT
342	000000000000	P.hisar Sütlüce Parke Taşı Kaplaması (393 m ²)	Öİ	2017	2018	20.000	0	20.000	20.000	0	0	100	BT
343	000000000000	P.hisar Tozıklı Parke Taşı Kaplaması (510 m ²)	Öİ	2017	2018	20.000	0	20.000	0	0	0	100	BT
344	000000000000	P.hisar Yenice Parke Taşı Kaplaması (594 m ²)	Öİ	2017	2018	20.000	0	20.000	0	0	0	100	BT
345	000000000000	Vize Akpınar Parke Taşı Kaplaması (530 m ²)	Öİ	2018	2018	30.000	0	30.000	30.000	0	0	100	BT
346	000000000000	Vize Çövenli Parke Taşı Kaplaması (630 m ²)	Öİ	2018	2018	30.000	0	30.000	30.000	0	0	100	BT
347	000000000000	Vize Evrencik Parke Taşı Kaplaması (667 m ²)	Öİ	2018	2018	30.000	0	30.000	30.000	0	0	100	BT
348	000000000000	Vize Soğucak Parke Taşı Kaplaması (611 m ²)	Öİ	2018	2018	30.000	0	30.000	30.000	0	0	100	BT
		Köprü, Menfez ve Sanat Yapıları				85.000	0	85.000	85.000	0	0		
349	000000000000	B.eski Çengerli Trapez Kanal Yapımı	Öİ	2018	2018	60.000		60.000	60.000	0	0	0	HB
350	000000000000	Vize Kızılağaç Büz ve Izgara Yapımı	Öİ	2018	2018	25.000		25.000	25.000	0	0	0	İA
		Diğerleri				13.821.962	596.993	12.287.048	12.071.897	12.071.897	98		
351	000000000000	Köy yolları Yapım, Bakım ve Onarımları	Öİ	2017	2018	12.067.413	0	12.067.413	12.071.897	12.067.413	100		DE
352	000000000000	Doğal Afet Giderleri Yapım Projesi	Öİ	2014	2018	616.625	596.993	19.633	0	0	0		DE
353	000000000000	Köy Yolları Trafik İşaret Levhası Yapımı	Öİ	2018	2018	173.644	0	1	0	0	0		DE
354	000000000000	Köy Yolları Otokorkuluk Yapımı (... m)	Öİ	2016	2018	764.280	0	1	0	0	0		DE
355	000000000000	Köy Yollarına Kantar Kurulması	Öİ	2018	2018	200.000	0	200.000	4.484	4.484	0	0	HB

KÖYDES Projesi

Sıra no	Proje numarası	Proje adı	Bütçe türü	Başlama tarihi	Bitiş tarihi	Proje tutarı (TL)	Önceki yıllar harcamaları (TL)	2018 yılı programı (TL)	2018 yılında gönderilen ödenek (TL)	2018 yılı gerçek harcamaları (TL)	Parasalleşme (%)	Fizikileşme (%)	Açıklama
Ulaştırma						10.096.414	0	10.095.281	10.095.281	8.268.771	82		
2. Kat Asfalt Kaplama (8 km)						1.650.000	0	1.650.000	1.650.000	1.650.000	100		
356	0000000000.	Kavaklı - Değirmencik - B.eski İlçe Hd (Erikleriyurdu) Ky. 2. Kat Asfalt Kaplama (6 km)	KP	2018	2018	1.250.000	0	1.250.000	1.250.000	1.250.000	100		DE
357	0000000000.	Merkez İlçe Hd. - Erikleriyurdu Ky. 2. Kat Asfalt Kaplama (2 km)	KP	2018	2018	400.000	0	400.000	400.000	400.000	100		DE
Parke Taşı Kaplaması (144.723 m²)						6.330.186	0	6.329.115	6.329.115	5.607.090	89		
358	0000000000.	K.eli Ahmetçe Köyiçi Parke Taşı Kaplaması (1.652 m ²)	KP	2018	2018	70.000	0	70.000	70.000	67.617	97	100	BT
359	0000000000.	K.eli Beypınar Köyiçi Parke Taşı Kaplaması (1.735 m ²)	KP	2018	2018	70.000	0	70.000	70.000	69.170	99	100	DE
360	0000000000.	K.eli Çayırılı Köyiçi Parke Taşı Kaplaması (965 m ²)	KP	2018	2018	42.000	0	41.836	41.836	41.836	100	100	BT
361	0000000000.	K.eli Çeşmeköy Köyiçi Parke Taşı Kaplaması (1.518 m ²)	KP	2018	2018	52.200	0	52.148	52.148	52.148	100	100	BT
362	0000000000.	K.eli Çukurpınar Köyiçi Parke Taşı Kaplaması (1.531 m ²)	KP	2018	2018	61.000	0	61.000	61.000	60.337	99	100	BT
363	0000000000.	K.eli Değirmencik Köyiçi Parke Taşı Kaplaması (3.874 m ²)	KP	2018	2018	83.933	0	83.933	83.933	83.933	100	100	BT
364	0000000000.	K.eli Kadıköy Köyiçi Parke Taşı Kaplaması (1.135 m ²)	KP	2018	2018	50.000	0	50.000	50.000	48.218	96	100	BT
365	0000000000.	K.eli Karadere Köyiçi Parke Taşı Kaplaması (1.161 m ²)	KP	2018	2018	50.000	0	50.000	50.000	48.336	97	100	BT
366	0000000000.	K.eli Karakoç Köyiçi Parke Taşı Kaplaması (1.848 m ²)	KP	2018	2018	76.500	0	76.476	76.476	76.476	100	100	BT
367	0000000000.	K.eli Kocahıdır Köyiçi Parke Taşı Kaplaması (1.768 m ²)	KP	2018	2018	71.300	0	71.297	71.297	71.297	100	100	BT
368	0000000000.	K.eli Korumköy Köyiçi Parke Taşı Kaplaması (1.110 m ²)	KP	2018	2018	50.000	0	50.000	50.000	48.984	98	100	BT
369	0000000000.	K.eli Paşayeri Köyiçi Parke Taşı Kaplaması (1.236 m ²)	KP	2018	2018	50.000	0	50.000	50.000	49.383	99	100	BT
370	0000000000.	K.eli Şükürpaşa Köyiçi Parke Taşı Kaplaması (1.138 m ²)	KP	2018	2018	46.000	0	46.000	46.000	45.609	99	100	BT
371	0000000000.	K.eli Üsküpdere Köyiçi Parke Taşı Kaplaması (1.174 m ²)	KP	2018	2018	50.817	0	50.817	50.817	49.985	98	100	BT
372	0000000000.	K.eli Yörükbayır Köyiçi Parke Taşı Kaplaması (1.022 m ²)	KP	2018	2018	46.000	0	46.000	46.000	44.529	97	100	BT
373	0000000000.	K.eli Yündolan Köyiçi Parke Taşı Kaplaması (1.700 m ²)	KP	2018	2018	70.000	0	70.000	70.000	67.029	96	100	BT
374	0000000000.	B.eski Ağayeri Köyiçi Parke Taşı Kaplaması (1.544 m ²)	KP	2018	2018	60.000	0	60.000	60.000	57.376	96	100	BT
375	0000000000.	B.eski Dügüncülü Köyiçi Parke Taşı Kaplaması (1.924 m ²)	KP	2018	2018	73.500	0	73.479	73.479	73.479	100	100	BT
376	0000000000.	B.eski Kadıköy Köyiçi Parke Taşı Kaplaması (1.135 m ²)	KP	2018	2018	50.000	0	50.000	50.000	47.811	96	100	BT
377	0000000000.	B.eski Karacaoğlan Köyiçi Parke Taşı Kaplaması (1.833 m ²)	KP	2018	2018	80.000	0	80.000	80.000	78.474	98	100	BT
378	0000000000.	B.eski Kuleli Köyiçi Parke Taşı Kaplaması (468 m ²)	KP	2018	2018	17.392	0	17.392	17.392	16.629	96	100	BT
379	0000000000.	B.eski Kumrular Köyiçi Parke Taşı Kaplaması (1.559 m ²)	KP	2018	2018	70.000	0	70.000	70.000	66.935	96	100	BT
380	0000000000.	B.eski Minnetler Köyiçi Parke Taşı Kaplaması (2.507 m ²)	KP	2018	2018	95.000	0	94.760	94.760	94.760	100	100	BT
381	0000000000.	B.eski Mutlu Köyiçi Parke Taşı Kaplaması (2.876 m ²)	KP	2018	2018	110.000	0	110.000	110.000	105.187	96	100	BT
382	0000000000.	B.eski Nacak Köyiçi Parke Taşı Kaplaması (1.250 m ²)	KP	2018	2018	50.000	0	50.000	50.000	47.812	96	100	BT
383	0000000000.	B.eski Nadirli Köyiçi Parke Taşı Kaplaması (1.541 m ²)	KP	2018	2018	60.000	0	60.000	60.000	57.375	96	100	BT
384	0000000000.	B.eski Pancarköy Köyiçi Parke Taşı Kaplaması (1.472 m ²)	KP	2018	2018	60.000	0	60.000	60.000	59.620	99	100	BT
385	0000000000.	B.eski Sinanlı Köyiçi Parke Taşı Kaplaması (1.885 m ²)	KP	2018	2018	70.000	0	70.000	70.000	66.938	96	100	BT
386	0000000000.	B.eski Taşköprü Köyiçi Parke Taşı Kaplaması (2.443 m ²)	KP	2018	2018	94.000	0	93.746	93.746	93.746	100	100	BT
387	0000000000.	B.eski Terzili Köyiçi Parke Taşı Kaplaması (1.316 m ²)	KP	2018	2018	50.000	0	50.000	50.000	48.971	98	100	BT
388	0000000000.	B.eski Yeniköy Köyiçi Parke Taşı Kaplaması (1.228 m ²)	KP	2018	2018	50.000	0	50.000	50.000	47.810	96	100	BT
389	0000000000.	D.köy Armutveren Köyiçi Parke Taşı Kaplaması (532 m ²)	KP	2018	2018	25.000	0	25.000	25.000	0	0		DE
390	0000000000.	D.köy Avclar Köyiçi Parke Taşı Kaplaması (957 m ²)	KP	2018	2018	45.000	0	45.000	45.000	0	0		DE
391	0000000000.	D.köy Balaban Köyiçi Parke Taşı Kaplaması (1.489 m ²)	KP	2018	2018	102.600	0	102.542	102.542	102.542	100	100	BT
392	0000000000.	D.köy Beğendik Köyiçi Parke Taşı Kaplaması (957 m ²)	KP	2018	2018	45.000	0	45.000	45.000	45.000	0		DE
393	0000000000.	D.köy Boztaş Köyiçi Parke Taşı Kaplaması (1.489 m ²)	KP	2018	2018	70.000	0	70.000	70.000	0	0		DE
394	0000000000.	D.köy Limanköy Köyiçi Parke Taşı Kaplaması (979 m ²)	KP	2018	2018	46.000	0	46.000	46.000	0	0		DE
395	0000000000.	D.köy Limanköy Köyiçi Parke Taşı Kaplaması (4.918 m ²)	KP	2018	2018	275.500	0	275.482	275.482	275.482	100	100	BT
396	0000000000.	D.köy Sislioba Köyiçi Parke Taşı Kaplaması (957 m ²)	KP	2018	2018	45.000	0	45.000	45.000	0	0		DE
397	0000000000.	D.köy Sivriiler Köyiçi Parke Taşı Kaplaması (1.510 m ²)	KP	2018	2018	70.962	0	70.962	70.962	0	0		DE

KÖYDES Projesi

Sıra No	Proje numarası	Proje adı	Bütçe türü	Başlama tarihi	Bitiş tarihi	Proje tutarı (TL)	Önceki yıllar harcamaları (TL)	2018 yılı programı (TL)	2018 yılında gönderilen ödenek (TL)	2018 yılı gerçek harcamaları (TL)	Parasal işleme (%)	Fiziki işleme (%)	Açıklamalar
398	0000000000.	Koçgaz Ahlatlı Köyiçi Parke Taşı Kaplaması (1.531 m2)	KP	2018	2018	79.000	0	79.000	79.000	76.819	97	100	BT
399	0000000000.	Koçgaz Ahmetler Köyiçi Parke Taşı Kaplaması (1.620 m2)	KP	2018	2018	80.973	0	80.973	80.973	70.007	86	100	BT
400	0000000000.	Koçgaz Beyci Köyiçi Parke Taşı Kaplaması (1.531 m2)	KP	2018	2018	79.000	0	79.000	79.000	76.814	97	100	BT
401	0000000000.	Koçgaz Devletliğaç Köyiçi Parke Taşı Kaplaması (1.531 m2)	KP	2018	2018	79.000	0	79.000	79.000	76.814	97	100	BT
402	0000000000.	Koçgaz Elmacık Köyiçi Parke Taşı Kaplaması (1.531 m2)	KP	2018	2018	79.000	0	79.000	79.000	76.814	97	100	BT
403	0000000000.	Koçgaz Karaabalar Köyiçi Parke Taşı Kaplaması (1.356 m2)	KP	2018	2018	70.000	0	70.000	70.000	68.097	97	100	BT
404	0000000000.	Koçgaz Kocatarla Köyiçi Parke Taşı Kaplaması (1.453 m2)	KP	2018	2018	70.000	0	70.000	70.000	66.547	95	100	BT
405	0000000000.	Koçgaz Kocayazı Köyiçi Parke Taşı Kaplaması (1.418 m2)	KP	2018	2018	65.000	0	65.000	65.000	61.547	95	100	BT
406	0000000000.	Koçgaz Kula Köyiçi Parke Taşı Kaplaması (1.508m2)	KP	2018	2018	70.000	0	70.000	70.000	66.330	95	100	BT
407	0000000000.	Koçgaz Malkoçlar Köyiçi Parke Taşı Kaplaması (1.269 m2)	KP	2018	2018	60.000	0	60.000	60.000	56.944	95	100	BT
408	0000000000.	Koçgaz Tatlıpınar Köyiçi Parke Taşı Kaplaması (1.531 m2)	KP	2018	2018	79.000	0	79.000	79.000	76.814	97	100	BT
409	0000000000.	Koçgaz Topçular Köyiçi Parke Taşı Kaplaması (1.531 m2)	KP	2018	2018	79.000	0	79.000	79.000	76.814	97	100	BT
410	0000000000.	Koçgaz Yukarıkanara Köyiçi Parke Taşı Kaplaması (1.531 m2)	KP	2018	2018	79.000	0	79.000	79.000	76.814	97	100	BT
411	0000000000.	L.burgaz Alacaoğlu Köyiçi Parke Taşı Kaplaması (2.273 m2)	KP	2018	2018	100.000	0	100.000	100.000	96.475	96	100	BT
412	0000000000.	L.burgaz Ayvalı Köyiçi Parke Taşı Kaplaması (2.273 m2)	KP	2018	2018	100.000	0	100.000	100.000	97.808	98	100	BT
413	0000000000.	L.burgaz Celaliye Köyiçi Parke Taşı Kaplaması (2.626 m2)	KP	2018	2018	100.000	0	100.000	100.000	97.380	97	100	BT
414	0000000000.	L.burgaz Çiftlikköy Köyiçi Parke Taşı Kaplaması (2.637 m2)	KP	2018	2018	100.000	0	100.000	100.000	98.930	99	100	BT
415	0000000000.	L.burgaz Düğünçübaşı Köyiçi Parke Taşı Kaplaması (2.624 m2)	KP	2018	2018	100.000	0	100.000	100.000	95.946	96	100	BT
416	0000000000.	L.burgaz Eskitaşı Köyiçi Parke Taşı Kaplaması (2.393 m2)	KP	2018	2018	100.000	0	100.000	100.000	98.273	98	100	BT
417	0000000000.	L.burgaz Hamitabat Köyiçi Parke Taşı Kaplaması (1.160 m2)	KP	2018	2018	50.000	0	50.000	50.000	49.529	99	100	BT
418	0000000000.	L.burgaz Hamzabey Köyiçi Parke Taşı Kaplaması (1.072 m2)	KP	2018	2018	45.566	0	45.566	45.566	44.701	98	100	BT
419	0000000000.	L.burgaz Karaağaç Köyiçi Parke Taşı Kaplaması (1.313m2)	KP	2018	2018	50.000	0	50.000	50.000	48.705	97	100	BT
420	0000000000.	L.burgaz Karamusul Köyiçi Parke Taşı Kaplaması (1.312 m2)	KP	2018	2018	50.000	0	50.000	50.000	47.967	96	100	BT
421	0000000000.	L.burgaz Kırkköy Köyiçi Parke Taşı Kaplaması (2.181 m2)	KP	2018	2018	100.000	0	100.000	100.000	98.255	98	100	BT
422	0000000000.	L.burgaz Oklağı Köyiçi Parke Taşı Kaplaması (2.363 m2)	KP	2018	2018	100.000	0	100.000	100.000	97.312	97	100	BT
423	0000000000.	L.burgaz Sakızköy Köyiçi Parke Taşı Kaplaması (2.348 m2)	KP	2018	2018	100.000	0	100.000	100.000	98.171	98	100	BT
424	0000000000.	L.burgaz Sarcaalı Köyiçi Parke Taşı Kaplaması (2.460 m2)	KP	2018	2018	100.000	0	100.000	100.000	96.280	96	100	BT
425	0000000000.	L.burgaz Yenibedir Köyiçi Parke Taşı Kaplaması (1.136 m2)	KP	2018	2018	50.000	0	50.000	50.000	0	0		DE
426	0000000000.	L.burgaz Turgutbey Köyiçi Parke Taşı Kaplaması (1.959 m2)	KP	2018	2018	118.642	0	118.642	118.642	118.642	100	100	BT
427	0000000000.	L.burgaz Çeşmekolu Köyiçi Parke Taşı Kaplaması (802 m2)	KP	2018	2018	34.291	0	34.291	34.291	34.291	100	100	BT
428	0000000000.	L.burgaz Emirali Köyiçi Parke Taşı Kaplaması (1.048 m2)	KP	2018	2018	42.171	0	42.171	42.171	42.171	100	100	BT
429	0000000000.	P.köy Akarca Köyiçi Parke Taşı Kaplaması (895 m2)	KP	2018	2018	41.800	0	41.195	41.195	41.768	100	100	BT
430	0000000000.	P.köy Doğanca Köyiçi Parke Taşı Kaplaması (1.067 m2)	KP	2018	2018	45.100	0	45.000	45.000	45.066	100	100	BT
431	0000000000.	P.köy Hıdırca Köyiçi Parke Taşı Kaplaması (830 m2)	KP	2018	2018	40.000	0	40.000	40.000	37.758	94	100	BT
432	0000000000.	P.köy Kumköy Köyiçi Parke Taşı Kaplaması (978 m2)	KP	2018	2018	45.700	0	45.630	45.630	46.630	100	100	BT
433	0000000000.	P.köy Kuştepe Köyiçi Parke Taşı Kaplaması (948 m2)	KP	2018	2018	46.000	0	45.000	45.000	45.902	102	100	BT
434	0000000000.	P.köy Yeşilova Köyiçi Parke Taşı Kaplaması (1.030 m2)	KP	2018	2018	40.175	0	40.172	40.172	40.172	100	100	BT
435	0000000000.	P.köy Yeşilpınar Köyiçi Parke Taşı Kaplaması (907 m2)	KP	2018	2018	40.000	0	40.000	40.000	39.365	98	100	BT
436	0000000000.	P.hisar Akören Köyiçi Parke Taşı Kaplaması (246 m2)	KP	2018	2018	20.000	0	20.000	20.000	11.225	56	100	BT
437	0000000000.	P.hisar Cevizköy Köyiçi Parke Taşı Kaplaması (1.744 m2)	KP	2018	2018	93.618	0	93.618	93.618	61.195	65	100	BT
438	0000000000.	P.hisar Çayırdere Köyiçi Parke Taşı Kaplaması (454 m2)	KP	2018	2018	20.000	0	20.000	20.000	14.309	72	100	BT
439	0000000000.	P.hisar Evciler Köyiçi Parke Taşı Kaplaması (884 m2)	KP	2018	2018	40.000	0	40.000	40.000	39.765	99	100	BT
440	0000000000.	P.hisar Hacıfaklı Köyiçi Parke Taşı Kaplaması (767 m2)	KP	2018	2018	30.000	0	30.000	30.000	23.222	77	100	BT
441	0000000000.	P.hisar İslambeyli Köyiçi Parke Taşı Kaplaması (680 m2)	KP	2018	2018	30.000	0	30.000	30.000	21.288	71	100	BT
442	0000000000.	P.hisar Poyralı Köyiçi Parke Taşı Kaplaması (1.074 m2)	KP	2018	2018	50.000	0	50.000	50.000	32.905	66	100	BT
443	0000000000.	P.hisar Tozıklı Köyiçi Parke Taşı Kaplaması (901 m2)	KP	2018	2018	50.000	0	50.000	50.000	33.532	67	100	BT

KÖYDES Projesi

Sıra No	Proje numarası	Proje adı	Bütçe türü	Başlama tarihi	Bitiş tarihi	Proje tutarı (TL)	Önceki yıllar harcamaları (TL)	2018 yılı programı (TL)	2018 yılında gönderilen ödenek (TL)	2018 yılı harcamaları (TL)	Parasalleşme (%)	Fizikileşme (%)	Ağırlık malar
444	0000000000	P.hisar Yenice Köyiçi Parke Taşı Kaplaması (1.277 m2)	KP	2018	2018	60.000	0	60.000	60.000	41.942	70	100	BT
445	0000000000	P.hisar Yenice Köyiçi Parke Taşı Kaplaması (890 m2)	KP	2018	2018	42.976	0	42.976	42.976	42.976	100	100	BT
446	0000000000	P.hisar Ataköy Köyiçi Parke Taşı Kaplaması (1.610 m2)	KP	2018	2018	42.746	0	42.746	42.746	42.746	100	100	BT
447	0000000000	Vize Aksicim Köyiçi Parke Taşı Kaplaması (1.124m2)	KP	2018	2018	50.000	0	50.000	50.000	42.404	85	100	BT
448	0000000000	Vize Balkaya Köyiçi Parke Taşı Kaplaması (1.142 m2)	KP	2018	2018	50.000	0	50.000	50.000	42.382	85	100	BT
449	0000000000	Vize Çavuşköy Köyiçi Parke Taşı Kaplaması (910 m2)	KP	2018	2018	40.000	0	40.000	40.000	31.677	79	100	BT
450	0000000000	Vize Develi Köyiçi Parke Taşı Kaplaması (910 m2)	KP	2018	2018	40.000	0	40.000	40.000	31.344	78	100	BT
451	0000000000	Vize Düzova Köyiçi Parke Taşı Kaplaması (920 m2)	KP	2018	2018	40.000	0	40.000	40.000	29.380	73	100	BT
452	0000000000	Vize Hasbuğa Köyiçi Parke Taşı Kaplaması (917 m2)	KP	2018	2018	40.000	0	40.000	40.000	29.724	74	100	BT
453	0000000000	Vize Kışlacık Köyiçi Parke Taşı Kaplaması (913 m2)	KP	2018	2018	40.362	0	40.362	40.362	35.098	87	100	BT
454	0000000000	Vize Kızılağaç Köyiçi Parke Taşı Kaplaması (880 m2)	KP	2018	2018	40.362	0	40.362	40.362	36.344	90	100	BT
455	0000000000	Vize Müsellim Köyiçi Parke Taşı Kaplaması (1.298 m2)	KP	2018	2018	57.000	0	57.000	57.000	42.086	74	100	BT
456	0000000000	Vize Okçular Köyiçi Parke Taşı Kaplaması (887 m2)	KP	2018	2018	40.000	0	40.000	40.000	29.670	74	100	BT
457	0000000000	Vize Sergen Köyiçi Parke Taşı Kaplaması (1.110 m2)	KP	2018	2018	50.000	0	50.000	50.000	42.370	85	100	BT
		Menfez Yapımı				1.009.050	0	1.008.988	1.008.988	460.374	46		
458	0000000000	Dy. İlt. - Taşköprü - Ertuğral - Çengerli Köy Yolu Menfez Yapımı	KP	2018	2018	40.000	0	40.000	40.000	18.876	47	100	BT
459	0000000000	Nadırlı - Pancarköy Köy Yolu Menfez Yapımı	KP	2018	2018	70.000	0	70.000	70.000	47.677	68	100	BT
460	0000000000	Dy. İlt. - Sofuhalil (Otoyol) Köy Yolu Menfez Yapımı	KP	2018	2018	109.000	0	108.956	108.956	108.956	100	100	BT
461	0000000000	Taşgöl - Yeniköy Köy Yolu Menfez Yapımı	KP	2018	2018	80.000	0	80.000	80.000	54.591	68	100	BT
462	0000000000	Demirköy - Balaban - Sarpdere - Karanlık - Armutveren Köy Yolu Menfez Yapımı	KP	2018	2018	200.000	0	200.000	200.000	26.720	13	100	BT
463	0000000000	L.burgaz - Türkgeldi - Dügüncübaşı - Oklağı Köy Yolu Menfez Yapımı	KP	2018	2018	90.000	0	90.000	90.000	55.460	62	100	BT
464	0000000000	Hamitabat - Tatarköy Köy Yolu Menfez Yapımı	KP	2018	2018	130.000	0	130.000	130.000	0	0	0	İA
465	0000000000	Dy. İlt. - Kızılağaç - Demirköy İlçe Hd. (Sivrilir) Köy Yolu Menfez Yapımı	KP	2018	2018	150.000	0	150.000	150.000	8.062	5	100	BT
466	0000000000	Dy. İlt. - Düzova Köy Yolu Menfez Yapımı	KP	2018	2018	140.050	0	140.032	140.032	140.032	100	100	BT
		Otokorkuluk Yapımı				462.000	0	462.000	462.000	0	0		
467	0000000000	Demirköy - Balaban - Sarpdere - Karanlık - Armutveren Köy Yolu Otokorkuluk Yapımı (1.500 m)	KP	2018	2018	198.000	0	198.000	198.000	0	0	0	HB
468	0000000000	Yeşice Ky. İlt. - Boztaş - Yiğitbaşı Köy Yolu Otokorkuluk Yapımı (2.000 m)	KP	2018	2018	264.000	0	264.000	264.000	0	0	0	HB
469	0000000000	Koçgaz - Tastepe - Y.kanara - Beyci - Tatlıpınar - Topçular Köy Yolu Otokorkuluk Yapımı (2.150 m)	KP	2018	2018	0	0	0	0	0	0	0	HB
470	0000000000	Ky. İlt. - Kocatarla - Devletliagaç - Edirne İl Hd. (Vaysal) Köy Yolu Otokorkuluk Yapımı (1.150 m)	KP	2018	2018	0	0	0	0	0	0	0	HB
471	0000000000	Ky. İlt. - A.kanara Köy Yolu Otokorkuluk Yapımı (.1.650 m)	KP	2018	2018	0	0	0	0	0	0	0	HB
472	0000000000	Ky. İlt. - Terzidere - Topçular Köy Yolu Otokorkuluk Yapımı (1.150 m)	KP	2018	2018	0	0	0	0	0	0	0	HB
		Ortak Alım				645.178	0	645.178	645.178	551.307	85		
473	0000000000	Ortak Alım ve Coğrafi Bilgi Sistemi	KP	2018	2018	645.178	0	645.178	645.178	551.307	85		DE

Köy İçmesuları

Başlama ve bitiş tarihi: 2018 – 2018, Proje tutarı: 5.108.196, Ödeneği: 1.168.660, Harcama: 846.345. 41 köyde içmesuyu çalışması yapılacaktır. Dönem sonu itibariyle bunlardan 28'i tamamlanmıştır.

Köy İçmesuları (KÖYDES)

Başlama ve bitiş tarihi: 2018 – 2018, Proje tutarı: 2.320.350, Harcama: 1.795.970. Toplam 28 proje yürütülmektedir. 24 köyde içmesuyu çalışması tamamlanmıştır. 4 köyde çalışmalar devam etmektedir.

İl Özel İdaresi

Sıra No	Proje numarası	Proje adı	Bütçe türü	Başlama tarihi	Bitiş tarihi	Proje tutarı (TL)	Önceki yıllar harcamaları (TL)	2018 yılı programı (TL)	2018 yılında gönderilen ödenek (TL)	2018 yılı harcamaları (TL)	Parasal gerçekleşme (%)	Fiziki gerçekleşme (%)	Ağırlıkta malar
İçmesuyu (41 adet)						5.108.196	1.386.578	1.168.660	1.168.633	846.345	72		
474	000000000000	K.eli Armağan İçmesuyu Gömme Depo (150 + 75 m3) Bakım ve Onarımı	Öİ	2018	2018	69.328	0	1	0	0	0	100	BT
475	000000000000	K.eli Bayramdere İçmesuyu Gömme Depo (100 m3) Bakım ve Onarımı	Öİ	2017	2018	24.385	0	22.000	22.000	22.000	100	100	BT
476	000000000000	K.eli Bayramdere İçmesuyu Şebeke Değişimi	Öİ	2017	2018	132.946	0	120.000	120.000	120.000	100	100	BT
477	000000000000	K.eli Çayırılı - Erikler İçmesuyu Pompasına Güneş Enerji Sistemi Kurulması	Öİ	2018	2018	205.000	0	205.000	205.000	0	0	0	HB
478	000000000000	K.eli Değirmencik İçmesuyu Gömme Depo (100 m3) Bakım ve Onarımı	Öİ	2018	2018	38.500	0	34.900	34.900	34.900	100	100	BT
479	000000000000	K.eli Düzorman İçmesuyu Gömme Depo (75 m3) Bakım ve Onarımı	Öİ	2017	2018	80.000	0	80.000	80.000	80.000	100	100	BT
480	000000000000	K.eli Düzorman İçmesuyu İkmal Onarım İnşaatı	Öİ	2017	2018	1	0	1	0	0	0		DE
481	000000000000	K.eli Eriklice İçmesuyu Şebeke İlavesi (200 m)	Öİ	2018	2018	6.134	0	1	0	0	0	100	BT
482	000000000000	K.eli Kavakdere İçmesuyu Su Deposu Etrafının Çit ile Çevrilmesi	Öİ	2018	2018	7.000	0	7.000	7.000	7.000	100	100	BT
483	000000000000	K.eli Üsküpdere İçmesuyu Şebeke İlavesi (300 m)	Öİ	2018	2018	4.480	0	1	0	0	0	100	BT
484	000000000000	K.eli Yörükbayır İçmesuyu Gömme Su Deposu (30 m3) Bakım ve Onarımı	Öİ	2018	2018	19.050	0	1	0	0	0		DE
485	000000000000	B.eski Haznedar İçmesuyu Boru Yenilemesi	Öİ	2018	2018	15.487	0	1	0	0	0	100	BT
486	000000000000	B.eski Kuleli İçmesuyu Boru Yenilemesi	Öİ	2017	2018	1	0	1	0	0	0		DE
487	000000000000	B.eski Nacak İçmesuyu Gömme Depo (50 m3) Yapımı	Öİ	2017	2018	1	0	1	0	0	0	0	HB
488	000000000000	B.eski Pancarköy İçmesuyu Sondaj Bağlantısı	Öİ	2017	2018	50.000	0	1	0	0	0	100	BT
489	000000000000	B.eski Sofuhalil İçmesuyu Sondaj Bağlantısı	Öİ	2017	2018	140.000	0	1	0	0	0	100	BT
490	000000000000	B.eski Taşağil İçmesuyu Gömme Depo Onarımı	Öİ	2014	2018	25.000	0	1	0	0	0	100	BT
491	000000000000	D.köy Armutveren İçmesuyu Şebeke Değişimi	GB	2017	2018	80.000	0	1	0	0	0	0	HB
492	000000000000	D.köy Balaban İçmesuyu Şebeke İlavesi	GB	2017	2018	59.000	0	1	0	0	0	100	BT
493	000000000000	D.köy Boztaş İçmesuyu İsale Hattı Boru Değişimi	GB	2014	2018	30.000	0	1	0	0	0	100	BT
494	000000000000	D.köy Hamdibey köyü 100 m3 gömme depo onarımı	Öİ	2015	2018	13.000	0	1	0	0	0	100	BT
495	000000000000	D.köy İncesirt İçmesuyu Gömme Depo Bakım ve Onarımı	Öİ	2017	2018	35.000	0	35.000	35.000	35.000	100	100	BT
496	000000000000	L.burgaz Alacaoğlu İçmesuyu Sondaj Bağlantısı	Öİ	2018	2018	127.200	0	127.200	127.200	127.200	100	100	BT
497	000000000000	L.burgaz Celaliye İçmesuyu Kuyu Sondajı	Öİ	2017	2018	60.000	0	1	0	0	0		DE
498	000000000000	L.burgaz Ceylanköy İçmesuyu Kuyu Sondajı	Öİ	2012	2018	40.000	0	1	0	0	0	100	BT
499	000000000000	L.burgaz Ceylanköy İçmesuyu Sondaj Bağlantısı	Öİ	2018	2018	50.000	0	50.000	50.000	0	0	0	İA
500	000000000000	L.burgaz Çengelli İçmesuyu Ayaklı Depo (100 m3) Bakım ve Onarımı	Öİ	2018	2018	30.076	0	1	0	0	0	100	BT
501	000000000000	L.burgaz Davutlu İçmesuyu Su Deposu Bakım ve Onarımı	Öİ	2018	2018	6.565	0	1	0	0	0	100	BT
502	000000000000	L.burgaz Umurca İçmesuyu Sondaj Bağlantısı	Öİ	2018	2018	100.590	0	100.590	100.590	100.590	100	100	BT
503	000000000000	P.hisar Poyralı İçmesuyu Kuyu Sondajı	Öİ	2017	2018	1	0	1	0	0	0	0	HB
504	000000000000	P.hisar Poyralı İçmesuyu Boru Değişimi	Öİ	2018	2018	32.860	0	32.860	32.860	32.860	100	100	BT
505	000000000000	P.hisar Sütlüce İçmesuyu Depo Yapımı	Öİ	2017	2018	64.000	0	1	0	0	0	0	HB
506	000000000000	P.hisar Sütlüce İçmesuyu Kuyu Sondajı	Öİ	2017	2018	1	0	1	0	0	0	100	BT
507	000000000000	P.hisar Tozaklı Kuyu Sondaj Bağlantısı	Öİ	2018	2018	59.000	0	59.000	59.000	56.250	95	100	BT
508	000000000000	P.hisar Tozaklı İçmesuyu İshale Hattı Yapımı	Öİ	2018	2018	83.000	0	42040	42.040	42.040	100	100	BT

İl Özel İdaresi

Sıra No	Proje numarası	Proje adı	Bütçe türü	Başlama tarihi	Bitiş tarihi	Proje tutarı (TL)	Önceki yıllar harcamaları (TL)	2018 yılı programı (TL)	2018 yılında gönderilen ödenek (TL)	2018 yılı harcamaları (TL)	Parasal gerçekleşme (%)	Fiziki gerçekleşme (%)	Ağırlık malar
509	00000000000	P.hisar Köylerinin Yangın Söndürme Vanalarının Tamir, Bakım ve Onarımı	Öİ	2018	2018	77.000	0	77.000	77.000	61.816	80	100	DE
510	00000000000	P.hisar Erenler 100 m3 Gömme Depo Onarımı	Öİ	2018	2018	61.043		61.043	61.043	61.043	100	100	BT
511	00000000000	Vize Doğanca İçmesuyu Kuyu Sondajı	Öİ	2017	2018	127.258	107.061	1	0	0	0	100	BT
512	00000000000	Vize Doğanca İçmesuyu Gömme Depo Bakım ve Onarımı	Öİ	2018	2018	75.000	0	75.000	75.000	65.646	88		DE
513	00000000000	Vize Küçükyayla İçmesuyu Gömme Depo (110 m3) Bakım ve Onarımı	Öİ	2018	2018	40.000	0	40.000	40.000	0	0	0	HB
514	00000000000	Vize Pazarlı İçmesuyu Gömme Depo Onarımı	Öİ	2014	2018	35.000	0	1	0	0	0	0	HB
515	00000000000	Vize Soğucak İçmesuyu Terfi ve Şebeke İlavesi (600 m + 200 m)	Öİ	2018	2018	14.813	0	1	0	0	0	100	BT
516	00000000000	Muhtelif Köy İçmesuyu Artma Tesisi Kurulması	Öİ	2016	2018	1.008.673	660.989	1	0	0	0		DE
517	00000000000	Muhtelif Köy İçmesuyu Bakım ve Onarımı	Öİ	2015	2018	1.981.803	618.528	1	0	0	0		DE

KÖYDES Projesi

Sıra No	Proje numarası	Proje adı	Bütçe türü	Başlama tarihi	Bitiş tarihi	Proje tutarı (TL)	Önceki yıllar harcamaları (TL)	2018 yılı programı (TL)	2018 yılında gönderilen ödenek (TL)	2018 yılı harcamaları (TL)	Parasal gerçekleşme (%)	Fiziki gerçekleşme (%)	Ağırlık malar
DKH / Sosyal / İçmesuyu						2.320.350	0	2.319.958	2.319.958	1.795.970	77		
518	00000000000	K.eli Arızaba İçmesuyu İsale Hattı Yapımı ve Depo Bakım ve Onarımı	KP	2018	2018	45.000	0	45.000	45.000	43.634	97	100	BT
519	00000000000	K.eli Dereköy İçmesuyu Depo Bakım ve Onarımı	KP	2018	2018	65.000	0	65.000	65.000	57.380	88	100	BT
520	00000000000	K.eli Kapaklı İçmesuyu Depo Bakım ve Onarımı	KP	2018	2018	100.000	0	100.000	100.000	99.233	99	100	BT
521	00000000000	K.eli Karahamza İçmesuyu Depo Bakım ve Onarımı	KP	2018	2018	110.000	0	110.000	110.000	100.110	91	100	BT
522	00000000000	K.eli Karakoç İçmesuyu Terfi hattı Yapımı	KP	2018	2018	124.000	0	123.631	123.631	123.631	100	100	BT
523	00000000000	K.eli Kocahıdır İçmesuyu Depo Bakım ve Onarımı	KP	2018	2018	120.000	0	120.000	120.000	100.014	83	100	BT
524	00000000000	K.eli Koyunbaba İçmesuyu Depo Bakım ve Onarımı	KP	2018	2018	60.000	0	60.000	60.000	53.576	89	100	BT
525	00000000000	K.eli Şükürpaşa İçmesuyu Depo Bakım ve Onarımı	KP	2018	2018	60.000	0	60.000	60.000	49.886	83	100	BT
526	00000000000	B.eski Haznedar İçmesuyu İlave Şebeke Hattı Yapımı	KP	2018	2018	45.000	0	45.000	45.000	44.781	100	100	BT
527	00000000000	D.köy Beğendik İçmesuyu Kuyu Sondajı	KP	2018	2018	70.000	0	70.000	70.000	0	0	0	DE
528	00000000000	D.köy İncesirt İçmesuyu Depo Bakım ve Onarımı	KP	2018	2018	40.000	0	40.000	40.000	35.628	89	100	BT
529	00000000000	Koçgaz Kocayazı İçmesuyu İlave Depo, Şebeke ve Paratoner Yapımı	KP	2018	2018	253.000	0	253.000	253.000	0	0	0	DE
530	00000000000	L.burgaz Alacaoğlu İçmesuyu Terfi ve İsale Hattı Yapımı	KP	2018	2018	127.250	0	127.227	127.227	127.227	100	100	BT
531	00000000000	L.burgaz Celaliye İçmesuyu Depo Bakım ve Onarımı	KP	2018	2018	100.000	0	100.000	100.000	84.960	85	100	BT
532	00000000000	L.burgaz Ceylanköy İçmesuyu İlave Şebeke Hattı Yapımı	KP	2018	2018	38.000	0	38.000	38.000	0	0	0	DE
533	00000000000	L.burgaz Ceylanköy İçmesuyu Yeni Sondaj Terfi Bağlantısı	KP	2018	2018		0			0			DE
534	00000000000	L.burgaz Eskibedir İçmesuyu Depo Bakım ve Onarımı	KP	2018	2018	60.000	0	60.000	60.000	47.200	79	100	BT
535	00000000000	L.burgaz Seyitler İçmesuyu Depo Bakım ve Onarımı	KP	2018	2018	50.000	0	50.000	50.000	41.312	83	100	BT
536	00000000000	L.burgaz Yenibedir İçmesuyu Depo Bakım ve Onarımı	KP	2018	2018	110.000	0	110.000	110.000	94.400	86	100	BT
537	00000000000	P.köy Akarca İçmesuyu Boru Değişimi	KP	2018	2018	30.000	0	30.000	30.000	27.140	90	100	BT
538	00000000000	P.hisar Kurudere İçmesuyu İsale Hattı Yapımı	KP	2018	2018	100.000	0	100.000	100.000	100.000	100	100	BT
539	00000000000	P.hisar Sütlüce İçmesuyu Kuyu Sondajı	KP	2018	2018	70.000	0	70.000	70.000	51.920	74	100	BT
540	00000000000	P.hisar Sütlüce İçmesuyu Kuyu Sondajı	KP	2018	2018	53.100	0	53.100	53.100	53.100	100	100	BT
541	00000000000	P.hisar Tozaklı İçmesuyu Depo Bakım ve Onarımı	KP	2018	2018	75.000	0	75.000	75.000	73.160	98	100	BT
542	00000000000	Vize Evrencik İçmesuyu Depo Bakım ve Onarımı	KP	2018	2018	75.000	0	75.000	75.000	71.532	95	100	BT
543	00000000000	Vize Evrenli İçmesuyu Depo Bakım ve Onarımı	KP	2018	2018	70.000	0	70.000	70.000	61.043	87	100	BT
544	00000000000	Vize Kömürköy İçmesuyu Depo Bakım ve Onarımı	KP	2018	2018	110.000	0	110.000	110.000	95.803	87	100	BT
545	00000000000	Vize Sergen İçmesuyu Biriktirme Su Deposu (... m3) ve Terfi Hattı Yapımı	KP	2018	2018	160.000	0	160.000	160.000	159.300	100	100	BT

Köy Kanalizasyonları

Başlama ve bitiş tarihi: 2018 – 2018, Proje tutarı: 7.526.222, Ödeneği: 595.042, Harcama: 595.000. 2 köyde kanalizasyon çalışmaları tamamlanmış olup 6 köyde çalışmalar devam etmektedir.

Köy Kanalizasyonları (KÖYDES)

Başlama ve bitiş tarihi: 2018 – 2018, Proje tutarı: 1.066.500, Harcama: 897.414. 5 köyde kanalizasyon çalışması tamamlanmıştır.

İl Özel İdaresi

Sıra no	Proje numarası	Proje adı	Bütçe türü	Başlama tarihi	Bitiş tarihi	Proje tutarı (TL)	Önceki yıllar harcamaları (TL)	2018 yılı programı (TL)	2018 yılında gönderilen ödenek (TL)	2018 yılı gerçek harcamaları (TL)	Parasalleşme (%)	Fizikileşme (%)	Ağırlık malar
Kanalizasyon (43 adet)						7.526.222	440.962	595.042	595.000	595.000	100		
546	00000000000	K.eli Bayramdere Kanalizasyonu Tamamlaması	Öİ	2017	2018	90.000	0	1	0	0	0	0	İA
547	00000000000	K.eli Çeşmeköy Kanalizasyonu Fosseptik + Arıtma	Öİ	2013	2018	55.000	0	1	0	0	0	0	HB
548	00000000000	K.eli Dolhan Kanalizasyonu Doğal Arıtma	Öİ	2014	2018	75.000	0	1	0	0	0	0	HB
549	00000000000	K.eli Geçitağzı Kanalizasyonu + Fosseptik + Doğal Arıtma	Öİ	2017	2018	200.000	0	1	0	0	0	0	HB
550	00000000000	K.eli Kapaklı Kanalizasyonu + Fosseptik + Doğal Arıtma	Öİ	2017	2018	260.000	0	1	0	0	0	0	HB
551	00000000000	K.eli Kavakdere Kanalizasyonu Fosseptik + Arıtma	Öİ	2013	2018	265.000	173.000	1	0	0	0	0	HB
552	00000000000	K.eli Kayalı Kanalizasyonu Tamamlama + Fosseptik+ Arıtma	Öİ	2013	2018	165.000	0	1	0	0	0	0	DE
553	00000000000	B.eski Ağayeri Kanalizasyonu Fosseptik + Doğal Arıtma	Öİ	2014	2018	75.000	0	1	0	0	0	0	HB
554	00000000000	B.eski Çavuşköy Kanalizasyonu Fosseptik + Doğal Arıtma	Öİ	2014	2018	55.000	0	1	0	0	0	0	HB
555	00000000000	B.eski Çiğdemli Kanalizasyonu Tamamlama	Öİ	2012	2018	150.000	0	1	0	0	0	0	HB
556	00000000000	B.eski Dügüncülü Kanalizasyonu + Fosseptik + Doğal Arıtma	Öİ	2018	2018	230.000	0	230.000	230.000	230.000	100	100	BT
557	00000000000	B.eski Kadıköy Kanalizasyonu	Öİ	2013	2018	175.000	0	1	0	0	0	0	HB
558	00000000000	B.eski Karabayır Kanalizasyonu	Öİ	2013	2018	120.000	0	1	0	0	0	0	HB
559	00000000000	B.eski Minnetler Kanalizasyonu Fosseptik + Doğal Arıtma	Öİ	2014	2018	75.000	0	1	0	0	0	0	HB
560	00000000000	B.eski Pancarköy Kanalizasyonu Onarımı	Öİ	2012	2018	70.000	0	1	0	0	0	0	HB
561	00000000000	B.eski Taşagil Kanalizasyonu	Öİ	2012	2018	14.218	0	1	0	0	0	0	HB
562	00000000000	B.eski Terzili Kanalizasyonu	Öİ	2013	2018	165.000	0	1	0	0	0	0	HB
563	00000000000	D.köy Balaban Kanalizasyonu	Öİ	2013	2018	220.000	0	1	0	0	0	0	HB
564	00000000000	Koçgaz Tatlıpınar Kanalizasyonu Şebeke, Fosseptik ve Doğal Arıtması	Öİ	2017	2018	74.000	74.000	1	0	0	0	0	DE
565	00000000000	L.burgaz Ayvalı Kanalizasyonu	Öİ	2013	2018	250.000	0	1	0	0	0	0	HB
566	00000000000	L.burgaz Celaliye Kanalizasyonu	Öİ	2012	2018	80.000	0	1	0	0	0	0	HB
567	00000000000	L.burgaz Ceylanköy Kanalizasyonu	Öİ	2012	2018	155.000	0	1	0	0	0	0	HB
568	00000000000	L.burgaz Çiftlikköy Kanalizasyonu	Öİ	2014	2018	150.000	0	1	0	0	0	0	HB
569	00000000000	L.burgaz Hamzabey Kanalizasyonu	Öİ	2013	2018	250.000	0	1	0	0	0	0	HB
570	00000000000	L.burgaz Kayabeyli Kanalizasyonu	Öİ	2013	2018	145.000	0	1	0	0	0	0	HB
571	00000000000	L.burgaz Oklağlı Kanalizasyonu + Fosseptik + Doğal Arıtma	Öİ	2013	2018	1	0	1	0	0	0	0	DE
572	00000000000	L.burgaz Sarcaali Kanalizasyonu	Öİ	2012	2018	100.000	0	1	0	0	0	0	HB
573	00000000000	L.burgaz Umurca Kanalizasyonu	Öİ	2013	2018	310.000	0	1	0	0	0	0	HB
574	00000000000	P.köy İmampazarı Kanalizasyonu + Fosseptik + Doğal Arıtma	Öİ	2012	2018	200.000	0	1	0	0	0	0	HB
575	00000000000	P.köy Kumköy Kanalizasyonu	Öİ	2013	2018	110.000	0	1	0	0	0	0	HB
576	00000000000	P.hisar Akören Kanalizasyonu	Öİ	2012	2018	125.000	0	1	0	0	0	0	HB
577	00000000000	P.hisar Ataköy Kanalizasyonu + Fosseptik + Doğal Arıtma	Öİ	2017	2018	118.001	118.000	1	0	0	0	0	DE
578	00000000000	P.hisar Çayırdere Kanalizasyonu	Öİ	2013	2018	200.000	0	1	0	0	0	0	HB
579	00000000000	P.hisar Erenler Kanalizasyonu	Öİ	2013	2018	200.000	0	1	0	0	0	0	HB
580	00000000000	P.hisar Hacıfaklı Kanalizasyonu	Öİ	2013	2018	200.000	0	1	0	0	0	0	HB
581	00000000000	Vize Akıncılar Yağmur Suyu Onarımı	GB	2013	2018	1	0	1	0	0	0	0	HB
582	00000000000	Vize Çövenli Yağmur Suyu Onarımı	GB	2013	2018	1	0	1	0	0	0	0	HB
583	00000000000	Vize Çövenli Kanalizasyonu Tamamlama + Fosseptik + Doğal Arıtma	GB	2018	2018	350.000	0	1	0	0	0	0	HB
584	00000000000	Vize Doğanca Kanalizasyonu	Öİ	2013	2018	385.000	0	1	0	0	0	0	HB

İl Özel İdaresi

Sıra No	Proje numarası	Proje adı	Bütçe türü	Başlama tarihi	Bitiş tarihi	Proje tutarı (TL)	Önceki yıllar harcamaları (TL)	2018 yılı programı (TL)	2018 yılında gönderilen ödenek (TL)	2018 yılı harcamaları (TL)	Parasal leşme (%)	Fiziki leşme (%)	Ağırlıkta malar
585	00000000000	Vize Evrenli Kanalizasyonu + Fosseptik + Doğal Arıtma	Öİ	2013	2018	500.000	0	365.000	365.000	365.000	100	100	BT
586	00000000000	Vize Kışlacık Kanalizasyonu Tamamlama	Öİ	2018	2018	100.000	0	1	0	0	0	0	HB
587	00000000000	Vize Soğucak Kanalizasyonu	Öİ	2013	2018	370.000	0	1	0	0	0	0	HB
588	00000000000	Vize Topçuköy Kanalizasyonu	Öİ	2013	2018	275.000	0	1	0	0	0	0	HB
589	00000000000	Muhtelif Köy Kanalizasyonu Bakım ve Onarımı	Öİ	2015	2018	420.000	75.962	1	0	0	0	0	DE

KÖYDES Projesi

Sıra No	Proje numarası	Proje adı	Bütçe türü	Başlama tarihi	Bitiş tarihi	Proje tutarı (TL)	Önceki yıllar harcamaları (TL)	2018 yılı programı (TL)	2018 yılında gönderilen ödenek (TL)	2018 yılı harcamaları (TL)	Parasal leşme (%)	Fiziki leşme (%)	Ağırlıkta malar
DKH / Sosyal / Kanalizasyon						1.066.500	0	1.066.300	1.066.300	897.414	84		
590	00000000000	L.burgaz Alacaoglu Kanalizasyonu İlave Şebeke Hattı Yapımı	KP	2018	2018	160.000	0	160.000	160.000	121.540	76	100	BT
591	00000000000	L.burgaz Müsellim Kanalizasyonu İlave Şebeke Hattı Yapımı	KP	2018	2018	300.000	0	300.000	300.000	193.250	64	100	BT
592	00000000000	L.burgaz Sarıcaali Kanalizasyonu Arıtma Bağlantısı Yapımı	KP	2018	2018	150.000	0	150.000	150.000	127.440	85	100	BT
593	00000000000	P.hisar Evciler Kanalizasyonu İlave Şebeke Hattı Yapımı	KP	2018	2018	70.000	0	70.000	70.000	68.884	98	100	BT
594	00000000000	Vize Evrenli Kanalizasyonu (Kanalizasyon + Fosseptik + Doğal Arıtma)	KP	2018	2018	386.500	0	386.300	386.300	386.300	100	100	BT

Köy İşleri

Başlama ve bitiş tarihi: 2018 – 2018, Proje tutarı: 1.451.951, Ödeneği: 1.399.956, Harcama: 576.000

İl Özel İdaresi

Sıra No	Proje numarası	Proje adı	Bütçe türü	Başlama tarihi	Bitiş tarihi	Proje tutarı (TL)	Önceki yıllar harcamaları (TL)	2018 yılı programı (TL)	2018 yılında gönderilen ödenek (TL)	2018 yılı harcamaları (TL)	Parasal leşme (%)	Fiziki leşme (%)	Ağırlıkta malar
DKH / Sosyal / Kırsal Alan Planlaması						1.451.951	0	1.399.956	852.450	576	41		
595	00000000000	K.eli Demircihalil Mezarlık Duvarı Bakım ve Onarımı	Öİ	2018	2018	8.000	0	8.000	8.000	8.000	100	100	BT
596	00000000000	K.eli Yündolan Dalgıç Pompa Alımı	Öİ	2018	2018	5.000	0	5.000	5.000	5.000	100	100	BT
597	00000000000	K.eli Kavakdere Su Deposu Etrafı Çit Çevirme İşİ	Öİ	2018	2018	7.000	0	7.000	7.000	7.000	100	100	BT
598	00000000000	B.eski Kuleli Düşün Salonu Çatı Onarımı	Öİ	2015	2018	15.000	0	1	0	0	0	0	DE
599	00000000000	B.eski Kumrular Mezarlık Duvarı Yapımı	Öİ	2018	2018	30.000	0	30.000	0	0	0	0	DE
600	00000000000	B.eski Müsellim Köy Konağı Bakım ve Çatı Onarımı	Öİ	2018	2018	17.500	0	17.500	0	0	0	0	DE
601	00000000000	B.eski Çiğdemli Düşün Salonu Çatısının Onarım İşİ	Öİ	2018	2018	20.000	0	20.000	20.000	20.000	100	100	BT
602	00000000000	B.eski Terzili İçme Suyu Pompa Alımı	Öİ	2018	2018	5.000	0	5.000	5.000	5.000	100	100	BT
603	00000000000	B.eski Nadırlı Mezarlık Çevresi Çit Çevirme İşİ	Öİ	2018	2018	8.000	0	8.000	8.000	8.000	100	100	BT
604	00000000000	D.köy Armutveren Mezarlık Duvarı Yapımı	Öİ	2015	2018	5.000	0	1	0	0	0	0	DE
605	00000000000	D.köy Beğendik Köy Konağı Bakım ve Onarımı	Öİ	2015	2018	35.000	0	35.000	0	0	0	0	DE
606	00000000000	D.köy İncesirt Camii Subasmanı Yapımı	Öİ	2018	2018	1	0	1	0	0	0	100	BT
607	00000000000	D.köy Sarpdere Düşün Salonu Yapımı	Öİ	2018	2018	5.000	0	1	0	0	0	0	DE
608	00000000000	D.köy Balaban İçme Suyu Depo Bakım Onarım İşİ	Öİ	2018	2018	21.000	0	21.000	21.000	21.000	100	100	BT
609	00000000000	Koçgaz Beyciler WC Yapımı	Öİ	2017	2018	15.000	0	15.000	0	0	0	0	HB
610	00000000000	L.burgaz Celaliye Çok Amaçlı Sosyal Tesis Yapımı	Öİ	2018	2018	75.000	0	75.000	75.000	0	0	0	DE
611	00000000000	L.burgaz Eskitaşlı Köy Konağı Bakım ve Onarımı	Öİ	2018	2018	15.000	0	15.000	15.000	15.000	100	100	BT
612	00000000000	L.burgaz Hamitabat Çok Amaçlı Sosyal Tesis Yapımı	Öİ	2018	2018	46.450	0	46.450	46.450	0	0	0	DE
613	00000000000	L.burgaz Hamzabey Çok Amaçlı Sosyal Tesis Yapımı	Öİ	2018	2018	90.000	0	90.000	90.000	0	0	0	DE
614	00000000000	L.burgaz Karağaç'a Çöp Konteynırı Alımı	Öİ	2018	2018	10.000	0	10.000	10.000	10.000	100	100	BT
615	00000000000	L.burgaz Karamusul Çok Amaçlı Sosyal Tesis Yapımı	Öİ	2018	2018	65.000	0	65.000	65.000	0	0	0	DE
616	00000000000	L.burgaz Kırkköy'e Çöp Konteynırı Alımı	Öİ	2018	2018	14.000	0	14.000	14.000	14.000	100	100	BT
617	00000000000	L.burgaz Turgutbey Spor Sahası Yapım İşİ	Öİ	2018	2018	20.000	0	20.000	20.000	20.000	100	100	BT

İl Özel İdaresi

Sıra No	Proje numarası	Proje adı	Bütçe türü	Başlama tarihi	Bitiş tarihi	Proje tutarı (TL)	Önceki yıllar harcamaları (TL)	2018 yılı programı (TL)	2018 yılında gönderilen ödenek (TL)	2018 yılı harcamaları (TL)	Parasalleşme (%)	Fizikileşme (%)	Açıklamalar
618	000000000000	L.burgaz Sakızköy'e Çöp Konteynırı Alımı	Öİ	2018	2018	14.000	0	14.000	14.000	14.000	100	100	BT
619	000000000000	P.köy İtfaiye Donanımlı Tanker Alımı	Öİ	2017	2018	70.000	0	70.000	70.000	70.000	100	100	BT
620	000000000000	P.köy Hıdıca İtfaiye Donanımlı Tanker Alımı	Öİ	2018	2018	12.500	0	12.500	12.500	12.500	100	100	BT
621	000000000000	P.hisar İmampazarı İtfaiye Donanımlı Tanker Alımı	Öİ	2018	2018	12.500	0	12.500	12.500	12.500	100	100	BT
622	000000000000	P.hisar Cevizköy Köy Konağı Bakım ve Onarımı	Öİ	2018	2018	10.000	0	10.000	10.000	10.000	100	100	BT
623	000000000000	P.hisar Cevizköy Çok Amaçlı Sosyal Tesis Bakım ve Onarımı	Öİ	2018	2018	10.000	0	10.000	10.000	10.000	100	100	BT
624	000000000000	P.hisar Erenler Sosyal Tesisine Tuvalet Yapımı	Öİ	2018	2018	10.000	0	10.000	10.000	10.000	100	100	BT
625	000000000000	P.hisar Evciler Çok Amaçlı Dağün Solunu Tuvalet Yapımı	Öİ	2015	2018	10.000	0	10.000	10.000	10.000	100	100	BT
626	000000000000	P.hisar İslambeyli Köy Konağı Bakım ve Onarımı	Öİ	2018	2018	20.000	0	20.000	20.000	20.000	100	100	BT
627	000000000000	P.hisar Köyleri Çöplerinin Toplanması	Öİ	2018	2018	100.000	0	100.000	0	0	0	0	DE
628	000000000000	Vize Aksicim Kantar Yapımı	Öİ	2018	2018	30.000	0	30.000	30.000	30.000	100	100	BT
629	000000000000	Vize Çavuşköy Köy Konağı Bakım ve Onarımı	Öİ	2015	2018	12.000	0	1	0	0	0	0	DE
630	000000000000	Vize Çavuşköy Kantar Yapımı	Öİ	2018	2018	30.000	0	30.000	30.000	30.000	100	100	BT
631	000000000000	Vize Düzova Köy Konağı Bakım ve Onarımı	Öİ	2018	2018	20.000	0	20.000	20.000	20.000	100	100	BT
632	000000000000	Vize Düzova Çok Amaçlı Sosyal Tesis Yapımı	Öİ	2018	2018	39.000	0	39.000	39.000	39.000	100	100	BT
633	000000000000	Vize Düzova Mezarlık Duvarı Yapımı	Öİ	2018	2018	20.000	0	20.000	20.000	20.000	100	100	BT
634	000000000000	Vize Hamidiye Köy Konağı Bakım ve Onarımı	Öİ	2018	2018	5.000	0	5.000	5.000	5.000	100	100	BT
635	000000000000	Vize Hasbuğa Umumi WC Yapımı	Öİ	2018	2018	25.000	0	25.000	25.000	25.000	100	100	BT
636	000000000000	Vize Karaağaç Izgara ve Kanal Yapımı	Öİ	2015	2018	15.000	0	1	0	0	0	0	HB
637	000000000000	Vize Kızlağaç Köy Konağı Bakım ve Onarımı	Öİ	2017	2018	20.000	0	20.000	20.000	20.000	100	100	BT
638	000000000000	Vize Müsellim Çok Amaçlı Sosyal Tesis Yapımı	Öİ	2018	2018	15.000	0	15.000	15.000	15.000	100	100	BT
639	000000000000	Vize Okçular Çok Amaçlı Sosyal Tesis Yapımı	Öİ	2018	2018	40.000	0	40.000	40.000	40.000	100	100	BT
640	000000000000	Vize Sofular Köy Konağı Bakım ve Onarımı	Öİ	2018	2018	20.000	0	20.000	20.000	20.000	100	100	BT
641	000000000000	Halihazır Harita Yapımı	Öİ	2018	2018	300.000	0	300.000	0	0	0	0	HB
642	000000000000	Köylere Çöp Konteynırı Alımı	Öİ	2018	2018	50.000	0	50.000	0	0	0	0	DE

İl Özel İdaresi

Sıra No	Proje numarası	Proje adı	Bütçe türü	Başlama tarihi	Bitiş tarihi	Proje tutarı (TL)	Önceki yıllar harcamaları (TL)	2018 yılı programı (TL)	2018 yılında gönderilen ödenek (TL)	2018 yılı harcamaları (TL)	Parasal İşleme (%)	Fiziki İşleme (%)	Ağırlıkta malar
Turizm						8.408.648	7.090.180	1.318.468	993.693	993.693	75		0
643	00000000000	K.eli Vali Faik Üstün İlköğretim Okulu Restorasyonu	Öİ	2012	2018	4.970.507	4.856.915	113.592	0	0	0	100	BT
644	00000000000	K.eli Defterdar Evi Onarımı	Öİ	2014	2018	1.903.919	1.369.826	534.093	472.846	443.791	89	100	BT
645	00000000000	Kavaklı Meşe Korusu Tabiat Parkı Plan Proje Yapımı	Öİ	2014	2018	250.000	100.064	149.936	0	0	0	100	BT
646	00000000000	İğneada Millî Parkı Çevre Düzenleme Projesi	Öİ	2014	2018	1.284.222	763.375	520.847	520.847	520.847	100	100	BT
Eğitim / Kültür						1.494.848	944	696.918	173.980	173.980	25		
647	00000000000	K.eli İlim Yayma Cemiyeti Restorasyonu	Öİ	2015	2018	876.135	944	78.205	78.205	78.205	0		DE
648	00000000000	K.eli Kocahıdır İlköğretim Okulu Restorasyonu	Öİ	2018	2018	125.000	0	125.000	0	0	0		DE
649	00000000000	B.eski Sinanlı Osmanlı Çeşmesi Onarımı	Öİ	2018	2018	93.500	0	93.500	0	0	0	0	HB
650	00000000000	L.burgaz Oklağlı Camii Bakım ve Onarımı	DG	2018	2018	302.302	0	302.302	0	0	0	0	HB
651	00000000000	P.hisar Poyralı Camii Bakım ve Onarımı	DG	2018	2018	97.910	0	97.910	95.775	95.775	98	100	BT
652	00000000000	Yerel Kültürel Etkinliklere Yardım (Özel İdare)	Öİ	2017	2018	1	0	1	0	0	0	0	HB
Eğitim / Beden Eğitimi ve Spor						230.000	0	230.000	230.000	83.965	37		
653	00000000000	K.eli Atış Poligonu Enerji İletim Hattı	Öİ	2018	2018	150.000	0	150.000	150.000	3.965	3	5	DE
654	00000000000	L.burgaz Emirali Spor Sahası Yapımı	Öİ	2017	2018	80.000	0	80.000	80.000	80.000	100	100	BT
DKH / İktisadi / Genel İdare						1.207.135	0	1.207.135	985.000	985.000	82		
655	00000000000	İl Güvenlik ve Acil Durum Merkezi (GAMER) İhtiyaçları	Öİ	2018	2018	200.000	0	200.000	0	0	0		DE
656	00000000000	Özel İdare Mülkiyetindeki Taşınmazların Büyük Onarımları	Öİ	2012	2018	622.135	0	622.135	600.000	600.000	96	100	BT
657	00000000000	Akıllı Kent Coğrafi Bilgi Sistemi	Öİ	2018	2018	385.000	0	385.000	385.000	385.000	100	100	BT
DKH / İktisadi / Güvenlik Hizmetleri						1.558.160	368.160	1.190.000	502.106	408.400	35		
658	00000000000	Köylere Güvenlik ve Kamera Sistemi Kurulması	Öİ	2017	2018	668.160	368.160	300.000	300.000	206.294	69	100	BT
659	00000000000	Okullara Kent Güvenlik Kamera Sistemi Kurulması	GB	2018	2018	890.000	0	890.000	202.106	202.106	23		DE
DKH / Sosyal / Afetler						390.652	0	390.652	319.000	319.000	82		
660	00000000000	Acil Arama ve Kurtarma Hizmetleri	Öİ	2018	2018	390.652	0	390.652	319.000	319.000	82		DE



KÖYDES Projesi

153
Proje Sayısı

13.558.264
Proje Tutarı

13.556.466
Ödenek

11.037.082
Harcama

% 81
Nakdi Gerçekleşme

132
Biten Proje Sayısı

KÖYDES Projesi kapsamında İlimize 2005 – 2018 yılları arasında toplam 74.029.821 lira ödenek tahsis edilmiştir.

Köy yolu çalışmalarında; 741,3 km asfalt kaplama (134,2 km.si 1. Kat, 607,1 km.si 2. kat), 56,5 km stabilize kaplama, 6 km onarım, 3 köprü, 60 menfez, 677.069 m2 köyiçi yolları parke taşı düzenlemesi yapılmıştır.

Köy içme suyu çalışmalarında; 60 sondaj kuyusu açılmış, 250 proje ile de köylerimizin daha sağlıklı içmesuyuna kavuşması için boru değişimi, ikmal onarım ve biriktirme içmesuyu deposu yapılmıştır.

Kanalizasyon çalışmalarında; 73 köyün kanalizasyonu yapılmıştır.

Sulama çalışmalarında; 6 yerüstü sulama, 14 yeraltı sulama, 10 sulama göleti bakım ve onarımı yapılarak 1.423 hektar alan sulamaya açılmış ve 53.676 metre su kanalı bakım ve onarımı yapılmıştır. Ayrıca, 7 hayvan içmesuyu göleti yapılmıştır.

KÖYDES Projesi Kapsamında Yapılan İşler

	2009	2010	2011	2012	2013	2014	2015	2016	2017	2018	Toplam
Sulama (Adet)		1	1		1		1			1	30
(Hektar)		129	150		110		200			160	1.423
HİS Göleti (Adet)					2						7
Toplam (km)	42,9	88,3	101,3	23,3	44,5	38,0	30,0	20,0	49,5	8,0	803,8
Onarım (Km)											6,0
Stabilize Kaplama (Km)	1,5	11,5									56,5
1. Kat Asfalt Kaplama (Km)	0,4	6,0	3,3	11,0				5,0	17,0		134,2
2. Kat asfalt Kaplama (Km)	41,0	70,8	98,0	12,3	44,5	38,0	30,0	15,0	32,5	8	607,1
Köyiçi Yolları Parke Taşı Kaplaması (m2)	4.134	50.574	20.040	19.652	48.109	9.909	28.926	44.937	52.208	136.206	677.069
Köprü (Adet)											3
Menfez (Adet)	1	2	8	7	5	3	4	3		8	60
Diğer			2	2	1						12
İçmesuyu	8	16	14	12	35	20	21	15	19	24	310
İçmesuyu (Adet)	4	15	13	11	29	19	20	13	18	22	250
Kuyu Sondajı (Adet)	4	1	1	1	6	1	1	2	1	2	60
Kanalizasyon (Adet)					4	8	18	6	3	5	73

Toplam 2005 – 2018 yıllarını kapsar.

741 km
Asfalt

677.069 m2
Parke Kaplama

310
İçmesuyu

73
Kanalizasyon

Cumhuriyet Başsavcılığı

1
Proje Sayısı

41.000.000
Proje Tutarı

1
Ödenek

0
Harcama

% 0
Nakdi Gerçekleşme

0
Biten Proje Sayısı

Sıra no	Proje numarası	Proje adı	Bütçe türü	Başlama tarihi	Bitiş tarihi	Proje tutarı (TL)	Önceki yıllar harcamaları (TL)	2018 yılı programı (TL)	2018 yılında gönderilen ödenek (TL)	2018 yılı harcamaları (TL)	Parasalleşme (%)	Fizikileşme (%)	Ağırlık Malar
		Cumhuriyet Başsavcılığı				41.000.000	23.083.000	1	0	0	0	0	
		DKH / İktisadi / Adalet				41.000.000	23.083.000	1	0	0	0	0	
661	1982K150400	K.eli Adalet Binası Yapımı (Etüd, Proje, İnşaat)	GB	2014	2018	41.000.000	23.083.000	1	0	0	0	71	DE



Kırklareli Adalet Binası, 11.09.2018

Aile, Çalışma ve Sosyal Hizmetler İl Müdürlüğü

7
Proje Sayısı

19.641.420
Proje Tutarı

1.593.905
Ödenek

395.100
Harcama

% 25
Nakdi Gerçekleşme

2
Biten Proje Sayısı

Aile ve Sosyal Politikalar İl Müdürlüğü Yatırımları

Sıra No	Proje Numarası	Proje adı	Bütçe türü	Başlama tarihi	Bitiş tarihi	Proje tutarı (TL)	Önceki yıllar harcamaları (TL)	2018 yılı programı (TL)	2018 yılında gönderilen ödenek (TL)	2018 yılı harcamaları (TL)	Parasal gerçekleşme (%)	Fiziki gerçekleşme (%)	Açıklamalar
Aile, Çalışma ve Sosyal Hizmetler İl Müdürlüğü						19.641.420	28.320	1.593.905	1.593.905	395.100	25		
DKH / Sosyal / Sosyal İçerme						19.641.420	0	1.593.905	1.593.905	395.100	25		
662	2018K170390	K.eli Aile Çalışma ve Sosyal Hizmetler İl Müdürlüğü ve Sosyal Hizmet Merkezi Hizmet Binası (Etüd - proje)	GB	2018	2019	50.000	0	50.000	0	0	0	0	HB
663	1991K171310	K.eli Huzurevi Yaşlı Bakım ve Rehabilitasyon Merkezi İnşaatı (100 kişilik, 10.000 m ²)	GB	2014	2019	18.000.000	0	1	0	0	0	0	HB
664	00000000000	L.burgaz RY Huzurevi YBR Merkezi Mantolama, Yangın İhbar Sistemi ve Doğal Gaza Dönüşümünün Yapılması	GB	2017	2018	317.420	0	348.224	348.224	317.420	91	100	BT
665	00000000000	Şiddeti Önleme ve İzleme Merkezi Mefruşat Alımı	GB	2017	2019	60.000	0	60.000	60.000	0	0	0	HB
666	00000000000	Kırklareli Bakım Rehabilitasyon ve Aile Danışma Merkezi Müdürlüğü Kapalı Spor Salonunun Bakım ve Onarım İşleri	GB	2018	2019	225.000	0	225.000	225.000	0	0	0	HB
667	00000000000	Kırklareli Bakım Rehabilitasyon ve Aile Danışma Merkezi Müdürlüğü Hizmet Binası Deprem Güçlendirme	GB	2018	2019	883.000	0	883.000	883.000	0	0	0	HB
668	00000000000	Kırklareli Çocuk Evleri Koordinasyon Merkezi Hizmet Binası Deprem Güçlendirmesi	GB	2015	2019	106.000	28.320	77.680	77.680	77.680	100	100	BT

Çalışma ve İş Kurumu İl Müdürlüğü

1
Proje Sayısı

8.546.000
Proje Tutarı

2.100.000
Ödenek

1.328.507
Harcama

% 63
Nakdi Gerçekleşme

0
Biten Proje Sayısı

Sıra No	Proje Numarası	Proje adı	Bütçe türü	Başlama tarihi	Bitiş tarihi	Proje tutarı (TL)	Önceki yıllar harcamaları (TL)	2018 yılı programı (TL)	2018 yılında gönderilen ödenek (TL)	2018 yılı harcamaları (TL)	Parasal gerçekleşme (%)	Fiziki gerçekleşme (%)	Açıklamalar
Çalışma ve İş Kurumu İl Müdürlüğü						8.546.000	0	2.100.000	1.328.508	1.328.507	63		
DKH / Sosyal / İstihdam ve Çalışma Hayatı						8.546.000	0	2.100.000	1.328.508	1.328.507	63		
669	2012K160150	Çalışma ve İş Kurumu İl Müdürlüğü Hizmet Binası (Etüd, Proje ve İnşaat) (3.164 m ²)	GB	2014	2020	8.546.000	0	2.100.000	1.328.508	1.328.507	63	23	DE



Çalıřma ve İř Kurumu Hizmet Binası

Çevre ve Şehircilik İl Müdürlüğü

1
Proje Sayısı

80.000
Proje Tutarı

80.000
Ödenek

0
Harcama

% 0
Nakdi Gerçekleşme

0
Biten Proje Sayısı

Sıra no	Proje numarası	Proje adı	Bütçe türü	Başlama tarihi	Bitiş tarihi	Proje tutarı (TL)	Önceki yıllar harcamaları (TL)	2018 yılı programı (TL)	2018 yılında gönderilen ödenek (TL)	Parasal 2018 yılı harcamaları (TL)	Fiziki 2018 yılı gerçekleşme (%)	Gerçekleşme (%)	Ağırlık
		Çevre ve Şehircilik İl Müdürlüğü				80.000	0	80.000	0	0	0	0	
		DKH / İktisadi / Genel İdare				80.000	0	80.000	0	0	0	0	
670	2018K090520	Çevre ve Şehircilik İl Müdürlüğü Hizmet Binası Bakım ve Onarımı	GB	2018	2018	80.000	0	80.000	0	0	0	0	İA

BOTAŞ Şube Müdürlüğü

1
Proje Sayısı

92.500.000
Proje Tutarı

49.000.000
Ödenek

34.054.000
Harcama

% 69
Nakdi Gerçekleşme

0
Biten Proje Sayısı

Sıra no	Proje numarası	Proje adı	Bütçe türü	Başlama tarihi	Bitiş tarihi	Proje tutarı (TL)	Önceki yıllar harcamaları (TL)	2018 yılı programı (TL)	2018 yılında gönderilen ödenek (TL)	2018 yılı harcamaları (TL)	Parasal gerçekleşme (%)	Fiziki gerçekleşme (%)	Açıklamalar
		BOTAŞ Şube Müdürlüğü				92.500.000	0	49.000.000	49.000.000	34.054.000	69		
		Ulaştırma / Boru Hattı				92.500.000	0	49.000.000	49.000.000	34.054.000	69		
671	2018E050050	Türk Akımı Kara Kısmı - 1 Doğal Gaz Boru Hattı (69 km)	KT	2018	2019	92.500.000	0	49.000.000	49.000.000	34.054.000	69	4	DE

Kırklareli iline isabet eden kısmı yaklaşık olarak verilmiştir.

Türk Akımı Kara Kısmı-1 Doğal Gaz Boru Hattı

Türkiye'nin doğal gaz ihtiyacını karşılayacak ve Rusya doğal gazını Türkiye üzerinden Avrupa'ya taşıyacak olan Türk Akımı Kara Kısmı-1 Doğal Gaz Boru Hattı Projesi, Kırıkköy PİG istasyonundan çıkış alacak, Kırklareli İli, Vize ve Lüleburgaz İlçeleri ile Tekirdağ İli, Saray ve Çorlu ilçeleri üzerinden geçerek mevcut ve birbirine paralel olan 36 inç çapındaki Rusya-Türkiye Doğal Gaz İletim Hattı ve Rusya-Türkiye Doğal Gaz Loop Hattı üzerinde bulunan Misinli PİG istasyonunda son bulacaktır. Alım terminalinin çıkışından itibaren, gaz ölçüm istasyonu ve Kırıkköy PİG İstasyonu ile başlayarak, yaklaşık 69 km uzunluğunda ve 48 inç çapında Doğal Gaz Boru Hattı (DGBH) ve Ölçüm İstasyonu yapımı planlanmaktadır. Projenin 19 km lik kısmı Kırklareli, 50 km lik kısmı Tekirdağ il sınırları içerisinde yer almaktadır. Ölçüm İstasyonu Kırklareli il sınırları içerisinde yapılacaktır.

Projenin yapımına ilişkin Anlaşma Türkiye Cumhuriyeti Hükümeti ve Rusya Federasyonu Hükümeti arasında 10.10.2016 tarihinde İstanbul'da imzalanmıştır. Mühendislik çalışmaları tamamlanmış, 29.06.2018 tarihinde geçici kabulü yapılmıştır. 27.06.2018 tarihinde yapım ihalesine çıkmıştır.



Gençlik ve Spor İl Müdürlüğü

5
Proje Sayısı

15.760.231
Proje Tutarı

1.861.776
Ödenek

561.774
Harcama

% 30
Nakdi Gerçekleşme

2
Biten Proje Sayısı

Sıra no	Proje numarası	Proje adı	Bütçe türü	Başlama tarihi	Bitiş tarihi	Proje tutarı (TL)	Önceki yıllar harcamaları (TL)	2018 yılı programı (TL)	2018 yılında gönderilen ödenek (TL)	2018 yılı harcamaları (TL)	Parasal gerçekleşme (%)	Fiziki gerçekleşme (%)	Açıklamalar
Gençlik ve Spor İl Müdürlüğü						15.760.231	2.619.954	1.861.776	1.861.774	561.774	30		
Eğitim / Beden Eğitimi ve Spor						15.760.231	2.619.954	1.861.776	1.861.774	561.774	30		
672	000000000000	K.eli Atatürk Stadı Sentetik Çim Yüzeyinin Yenilenmesi, Tel Örgü ve Portatif Tribünü Bakım ve Onarım ile Çevre Düzenlemesi	GB	2018	2018	1.300.000	0	1.000.000	1.000.000	0	0	0	İA
673	1990H050050	K.eli Sentetik Atletizm Pisti Yapımı	GB	2012	2018	2.510.231	2.139.954	1	0	0	0	95	DE
674	1990H050050	K.eli Spor Salonu Yapımı	GB	2015	2020	10.000.000	0	1	0	0	0	15	DE
675	000000000000	Kavaklı Sentetik Yüzeyle Futbol Sahası (Çim, Portatif Tribün (250), Saha Aydınlatması ve Soyunma Odaları)	GB	2017	2018	1.500.000	480.000	561.774	561.774	561.774	100	100	BT
676	000000000000	P.hisar Spor Salonu Bakım ve Onarımı ile Çit İhata Yapımı	GB	2018	2019	450.000	0	300.000	300.000	0	0	100	BT



Kırklareli Spor Salonu



Kavaklı Futbol Sahası

3
Çim Yüzeyle
Futbol Sahası

1
Spor Salonu

YURT-KUR İl Müdürlüğü

2
Proje Sayısı

31.000.000
Proje Tutarı

1
Ödenek

0
Harcama

% 0
Nakdi Gerçekleşme

2
Biten Proje Sayısı

Sıra no	Proje numarası	Proje adı	Bütçe türü	Başlama tarihi	Bitiş tarihi	Proje tutarı (TL)	Önceki yıllar harcamaları (TL)	2018 yılı programı (TL)	2018 yılında gönderilen ödenek (TL)	Parasal harcamaları (TL)	Fiziki gerçekleşme (%)	Gerçekleşme (%)	Açıklamalar
YURT-KUR İl Müdürlüğü						31.000.000	24.124.032	2	0	0	0	0	
Eğitim / Yüksek Öğretim						31.000.000	24.124.032	2	0	0	0	0	
677	2005H032940	B.eski Yurt İnşaatı (300 kişilik)	ÖB	2012	2018	14.000.000	11.498.347	1	0	0	0	100	BT
678	2005H032940	L.burgaz Yurt İnşaatı (400 kişilik)	ÖB	2011	2018	17.000.000	12.625.685	1	0	0	0	100	BT

YURT-KUR ve özel sektör arasındaki protokoller ile özel sektör tarafından İl merkezinde yapılmakta olan 2.250 kişilik Evlad-ı Fatihan Yurdu hizmete açılmıştır. Ahmet Cevdet Paşa Yurdu'nun 1.000 kişilik bölümü önce yıl hizmete açılmıştır. 500 kişilik blok inşaatı da bu yıl tamamlanmış olup, hizmete girmiştir.



Babaeski Yurdu



Lüleburgaz Yurdu



Ahmet Cevdet Paşa Yurdu



Evlad-ı Fatihan Yurdu

Defterdarlık

1
Proje Sayısı

2.600.000
Proje Tutarı

69.455
Ödenek

69.455
Harcama

% 100
Nakdi Gerçekleşme

1
Biten Proje Sayısı

Sıra no	Proje numarası	Proje adı	Bütçe türü	Başlama tarihi	Bitiş tarihi	Proje tutarı (TL)	Önceki yıllar harcamaları (TL)	2018 yılı programı (TL)	2018 yılında gönderilen ödenek (TL)	2018 yılı harcamaları (TL)	Parasal gerçekleşme (%)	Fiziki gerçekleşme (%)	Açıklamalar
Defterdarlık						2.600.000	2.117.044	69.455	69.455	69.455	100		
DKH / İktisadi / Genel İdare						2.600.000	2.117.044	69.455	69.455	69.455	100		
679	2000K010650	B.eski Vergi Dairesi İnşaatı (2.400 m2)	GB	2012	2019	2.600.000	2.117.044	69.455	69.455	69.455	100	100	BT



Babaeski Vergi Dairesi

Valilik

7
Proje Sayısı

14.989.133
Proje Tutarı

7.237.060
Ödenek

2.546.950
Harcama

% 35
Nakdi Gerçekleşme

2
Biten Proje Sayısı

Sıra no	Proje numarası	Proje adı	Bütçe türü	Başlama tarihi	Bitiş tarihi	Proje tutarı (TL)	Önceki yıllar harcamaları (TL)	2018 yılı programı (TL)	2018 yılında gönderilen ödenek (TL)	2018 yılı harcamaları (TL)	Parasal gerçekleşme (%)	Fiziki gerçekleşme (%)	Açıklamalar
Valilik						14.989.133	7.752.073	7.237.060	6.100.583	2.546.950	35		
DKH / İktisadi / Genel İdare						11.770.828	7.750.360	4.020.468	3.693.359	139.726	3		
680	00000000000	K.eli 112 Acil Çağrı Merkezi Binası Yapımı	GB	2012	2018	7.318.000	7.281.300	36.700	0	0	0	100	BT
681	00000000000	K.eli Hükümet Konağı Bakım ve Onarımı	GB	2016	2018	503.442	469.060	34.382	0	0	0	100	BT
682	00000000000	K.eli Hükümet Konağı Mimari Avan Projesi	GB	2018	2019	365.753	0	365.753	109.726	109.726	30		DE
683	00000000000	Vize Hükümet Konağı Bakım Onarımı	GB	2018	2019	30.000	0	30.000	30.000	30.000	100		DE
684	00000000000	Doğal Afet Giderleri	GB	2018	2018	3.553.633	0	3.553.633	3.553.633	0	0	0	HB
DKH / İktisadi / Güvenlik Hizmetleri						2.328.305	1.713	2.326.592	1.784.425	1.784.425	95		
685	00000000000	Bulgaristan Sınır Bölgesine Enerji Hattı Çekilmesi	GB	2017	2018	2.328.305	1.713	2.326.592	2.205.118	2.205.118	95		DE
686	00000000000	Okullara Kent Güvenlik Kamera Sistemi Kurulması	GB	2018	2018	890.000	0	890.000	202.106	202.106	95		DE



İl Jandarma Komutanlığı

2
Proje Sayısı

1.606.776
Proje Tutarı

334.585
Ödenek

263.670
Harcama

% 3
Nakdi Gerçekleşme

0
Biten Proje Sayısı

Sıra no	Proje numarası	Proje adı	Bütçe türü	Başlama tarihi	Bitiş tarihi	Proje tutarı (TL)	Önceki yıllar harcamaları (TL)	2018 yılı programı (TL)	2018 yılında gönderilen ödenek (TL)	2018 yılı harcamaları (TL)	Parasal gerçekleşme (%)	Fiziki gerçekleşme (%)	Açıklamalar
İl Jandarma Komutanlığı						1.606.776	1.161.487	334.585	263.670	263.670	79		
Konut						500.674	274.932	115.038	92.368	92.368	80		
687	000000000000	Jandarma Lojmanlarının Isı Yalıtımının Yapılması ve Engellilere Uygun Hale Getirilmesi	GB	2014	2018	500.674	274.932	115.038	92.368	92.368	80		DE
DKH / İktisadi / Güvenlik Hizmetleri						1.106.102	886.555	219.547	171.302	171.302	78		
688	000000000000	Jandarma Hizmet Binalarının Isı Yalıtımının Yapılması ve Engellilere Uygun Hale Getirilmesi	GB	2014	2018	1.106.102	886.555	219.547	171.302	171.302	78		DE

İl Emniyet Müdürlüğü

3
Proje Sayısı

973.551
Proje Tutarı

715.966
Ödenek

356.655
Harcama

% 48
Nakdi Gerçekleşme

0
Biten Proje Sayısı

Sıra no	Proje numarası	Proje adı	Bütçe türü	Başlama tarihi	Bitiş tarihi	Proje tutarı (TL)	Önceki yıllar harcamaları (TL)	2018 yılı programı (TL)	2018 yılında gönderilen ödenek (TL)	2018 yılı harcamaları (TL)	Parasalleşme (%)	Fizikileşme (%)	Açıklamalar
İl Emniyet Müdürlüğü						973.551	222.571	715.966	356.655	356.655	48		
DKH / İktisadi / Güvenlik Hizmetleri						973.551	222.571	715.966	356.655	356.655	48		
689	000000000000	Hizmet Binası ve Lojman Onarımları	GB	2018	2018	660.965	0	660.965	346.655	346.655	52		DE
690	000000000000	KGYS Projesi Yıllık Bakım ve Onarımları	GB	2013	2018	257.586	222.571	1	0	0	0		DE
691	000000000000	Araç Dizaynı	Ö	2018	2018	55.000	0	55.000	10.000	0	0		DE

Sahil Güvenlik Bot Komutanlığı

1
Proje Sayısı

235.000
Proje Tutarı

235.000
Ödenek

213.708
Harcama

% 91
Nakdi Gerçekleşme

1
Biten Proje Sayısı

Sıra no	Proje numarası	Proje adı	Bütçe türü	Başlama tarihi	Bitiş tarihi	Proje tutarı (TL)	Önceki yıllar harcamaları (TL)	2018 yılı programı (TL)	2018 yılında gönderilen ödenek (TL)	2018 yılı harcamaları (TL)	Parasalleşme (%)	Fizikileşme (%)	Açıklamalar
Sahil Güvenlik Komutanlığı						235.000	0	235.000	235.000	213.708	91		
DKH / İktisadi / Güvenlik Hizmetleri						235.000	0	235.000	235.000	213.708	91		
692	2018K020020	D.köy İğneada Hizmet Binası Bakım ve Onarımı	GB	2018	2018	235.000	0	235.000	235.000	213.708	91	100	BT

İl Kültür ve Turizm Müdürlüğü

12
Proje Sayısı

13.157.811
Proje Tutarı

3.510.837
Ödenek

1.127.337
Harcama

% 32
Nakdi Gerçekleşme

3
Biten Proje Sayısı

Sıra no	Proje numarası	Proje adı	Bütçe türü	Başlama tarihi	Bitiş tarihi	Proje tutarı (TL)	Önceki yıllar harcamaları (TL)	2018 yılı programı (TL)	2018 yılında gönderilen ödenek (TL)	Parasal 2018 yılı harcamaları (TL)	Fiziki gerçekleşme (%)	Gerçekleşme (%)	Açıklamalar
İl Kültür ve Turizm Müdürlüğü						13.157.811	852.515	3.510.837	2.722.878	1.127.337	32		
Turizm						986.392	171.032	815.360	361.451	361.451	44		
693	000000000000	Bulgaristan-Türkiye Sınır Ötesi Bölgesinin Turizm Bölgesi Olarak Ortak Tanıtımı Projesi (Kiosk Yapımı)	DG	2017	2019	475.166	63.006	412.160	148.412	148.412	36		DE
694	000000000000	Istranca – Festival Yıldızı Bir Dağ (Istranca Festivali –FEST-)	DG	2017	2019	511.226	108.026	403.200	213.039	213.039	53		DE
Eğitim / Kültür						12.171.419	681.483	2.695.477	2.361.427	765.886	28		
695	000000000000	Kıyıköy Ayanikola Manastırı Çevre Düzenlemesi ile Sınırötesi Ortak Tarihi ve Kültürel Miras	DG	2017	2019	1.046.480	374.483	671.997	512.777	512.777	76		DE
696	1976H040130	K.eli İl Halk Kütüphanesi Proje Yapımı	GB	2016	2020	200.000	97.000	103.000	103.000	76.000	74	100	BT
697	1976H040130	K.eli İl Halk Kütüphanesi İnşaatı (3.300 m2)	GB	2016	2020	9.500.000	0	1.248.810	1.248.810	0	0	0	HB
698	000000000000	L.burgaz İlçe Halk Kütüphanesi Proje Yapımı	GB	2017	2018	100.000	0	10.000	0	0	0		DE
699	000000000000	K.eli Aşağıpınar Kazı Çalışmaları	GB	2018	2018	1	0	1	0	0	0		DE
700	1995H04070	K.eli Eski Buzhane Binası ile Aşağıpınar Ören Yeri Proje Yapımı	GB	2014	2018	486.000	210.000	276.000	138.171	138.171	50		DE
701	2018H040680	K.eli Seyfoğlu Tabyaları Proje Yapımı	GB	2018	2020	500.000	0	50.000	50.000	0	0		DE
702	000000000000	D.köy Fatih Dökümhanesi Revize Proje Yapımı	GB	2017	2019	300.000	0	296.731	296.731	0	0		DE
703	000000000000	Eski Eser Restorasyonlarına Yardım	GB	2018	2018	23.938	0	23.938	23.938	23.938	100	100	BT
704	000000000000	Yerel Kültürel Etkinliklere Yardım	GB	2018	2018	15.000	0	15.000	15.000	15.000	100	100	BT



İl Milli Eğitim Müdürlüğü

17
Proje Sayısı

103.218.402
Proje Tutarı

44.267.175
Ödenek

8.059.122
Harcama

% 18
Nakdi Gerçekleşme

3
Biten Proje Sayısı

Sıra no	Proje numarası	Proje adı	Bütçe türü	Başlama tarihi	Bitiş tarihi	Proje tutarı (TL)	Önceki yıllar harcamaları (TL)	2018 yılı programı (TL)	2018 yılında gönderilen ödenek (TL)	Parasal harcamaların (%)	Fiziki gerçekleşme (%)	Açıkla malar	
İl Milli Eğitim Müdürlüğü						103.218.402	10.728.586	44.267.175	32.629.249	8.059.122	18		
Eğitim						103.218.402	10.728.586	44.267.175	32.629.249	8.059.122	18		
Eğitim / İlköğretim ve Genel Ortaöğretim						59.885.022	8.425.721	33.339.690	21.948.627	4.856.315	15		
Anaokulu İnşaatları (20 drs)						12.200.000	23.364	7.587.846	4.574.984	1.652	0		
705	00000000000	Kırklareli Anaokulu İnşaatı (8 drs)	Öİ	2018	2019	4.950.000	0	3.000.000	1.000.000	0	0	İY	
706	00000000000	Demirköy Anaokulu İnşaatı (4 drs)	Öİ	2016	2019	2.300.000	10.502	1.987.846	1.987.846	1.652	0	İA	
707	00000000000	Lüleburgaz Anaokulu İnşaatı (8 drs)	Öİ	2017	2019	4.950.000	12.862	2.600.000	1.587.138	0	0	İY	
İlkokul İnşaatları (16 drs)						5.500.000	0	3.750.000	1.000.000	0	0		
708	2008H010040	L.burgaz General Ferhat Akat İlkokulu Ek Derslik İnş. (16 drs)	Öİ	2018	2019	5.500.000	0	3.750.000	1.000.000	0	0	PA	
Ortaokul İnşaatları (32 drs)						9.386.800	2.250.051	5.386.749	1.986.248	838.377	16		
709	2008H010040	L.burgaz Zafer Mah. Ortaokulu İnş. (16 drs)	GB	2013	2018	3.886.800	2.250.051	1.636.749	986.248	838.377	51	80	YK
710	00000000000	L.burgaz Fehmi Mutlu Ortaokulu Ek Derslik İnş. (16 drs)	Öİ	2018	2019	5.500.000	0	3.750.000	1.000.000	0	0	PA	
Lise İnşaatları (16 derslik)						12.450.000	38.195	7.135.384	6.435.285	599.365	8		
711	1995H010200	Babaeski İmam Hatip Lisesi (16 Drs)	GB	2014	2019	8.400.000	32.096	5.601.384	5.601.384	16.520	0	0	İY
712	2006H050010	Babaeski Şehit Ersan Yenici Anadolu Lisesi Spor Salonu	GB	2018	2020	2.500.000	0	334.000	250.000	0	0	PA	
713	2006H050010	Lüleburgaz Düvenciler Lisesi Spor Salonu	GB	2016	2019	1.550.000	6.099	1.200.000	583.901	582.845	49	55	DE
Diğer Okul İnşaatları (16 derslik)						8.600.000	2.079.372	1.766.228	1.766.228	1.216.124	69		
714	2012H010020	Kırklareli Özel Eğitim Okulu İnşaatı (8 derslik)	GB	2015	2018	4.100.000	2.079.372	1.216.228	1.216.228	1.216.124	100	100	BT
715	2012H010020	Kırklareli Bilim Sanat Merkezi İnşaatı (8 derslik)	GB	2017	2019	4.500.000	0	550.000	550.000	0	0	PA	
Yurt ve Pansiyon İnşaatları						4.849.999	4.034.739	815.260	815.260	673.197	83		
716	1997H010270	P.hisar Öğrenci Pansiyon İnşaatı (100 öğrenci, 4.160 m2)	GB	2014	2018	4.849.999	4.034.739	815.260	815.260	673.197	83	100	BT
Diğerleri						6.898.223	0	6.898.223	5.370.622	1.527.600	22		
717	00000000000	Bakım ve Onarımlar	GB	2018	2018	6.898.223	0	6.898.223	5.370.622	1.527.600	22	50	DE
Eğitim / Mesleki ve Teknik Eğitim						43.333.380	2.302.865	10.927.485	10.680.622	3.202.807	29		
Lise İnşaatları (48 derslik)						42.213.380	2.302.865	9.807.485	9.807.485	2.349.047	24		
718	1990H021260	L.burgaz Mesleki Eğitim Merkezi İnşaatı (8 drs, 3.961 m2)	GB	2014	2018	4.620.380	2.238.732	2.381.648	2.381.648	2.339.017	98	100	BT
719	1993H020030	Lüleburgaz Mesleki ve Teknik Anadolu Lisesi İnşaatı (24 derslik, 3 atölye, spor salonu)	GB	2015	2019	24.293.000	36.108	5.463.892	5.463.892	0	0	0	İA
720	1993H020030	Vize Mesleki ve Teknik Eğitim Merkezi İnşaatı (16 drs + Atölye)	GB	2015	2019	13.300.000	28.025	1.961.945	1.961.945	10.030	1	0	İA
Diğerleri						1.120.000	0	1.120.000	873.137	853.760	76		
721	00000000000	Bakım ve Onarımlar	GB	2018	2018	1.120.000	0	1.120.000	873.137	853.760	76	74	DE

2
Ortaokul ve Lise

1
Özel Eğitim Okulu

1
Pansiyon

1
Spor Salonu



Lüleburgaz Zafer (Kurtuluş) Mahallesi Ortaokul İnşaatı



Kırklareli Özel Eğitim Okulu İnşaatı



Lüleburgaz Mesleki Eğitim Merkezi İnşaatı



Lüleburgaz Dövenciler AL Spor Salonu İnşaatı



Pınarhisar Öğrenci Pansiyonu İnşaatı

Askeri Birlikler

9
Proje Sayısı

1.484.717
Proje Tutarı

114.615
Ödenek

46.593
Harcama

% 41
Nakdi Gerçekleşme

7
Biten Proje Sayısı

Sıra no	Proje numarası	Proje adı	Bütçe türü	Başlama tarihi	Bitiş tarihi	Proje tutarı (TL)	Önceki yıllar harcamaları (TL)	2018 yılı programı (TL)	2018 yılında gönderilen ödenek (TL)	2018 yılı harcamaları (TL)	Parasal gerçekleşme (%)	Fiziki gerçekleşme (%)	Ağırlık malar
Askeri Birlikler						1.484.717	1.072.408	114.615	114.608	46.593	41		
DKH Sosyal / İçmesuyu						1.484.717	1.072.408	114.615	114.608	46.593	41		
Askeri İçmesuları						1.484.717	1.072.408	114.615	114.608	46.593	41		
722	2016K050310	65. Mknz. Tuğ. K.lığı Dora Kışlası İçmesuyu Şebeke Değişimi	GB	2016	2018	163.296	148.633	1	0	0	0	100	BT
723	2017K050310	55. Mkn. P. Tuğ. K.lığı Şehit Yzb. İhsan Ejder Krk. K.lığı İçmesuyu	GB	2017	2018	107.470	107.470	1	0	0	0	100	BT
724	2014K050310	Babaeski Cebesoy Kışlası İçmesuyu İsale Hattı Enerji Hidrofor Binası	GB	2014	2018	258.661	212.564	1	0	0	0	100	BT
725	2014K050310	D.köy Avcılar Hudut Karakolu İçmesuyu Kaptajı	GB	2014	2018	207.050	176.002	1	0	0	0	100	BT
726	2017K050310	55. Mkn. P. Tuğ. K.lığı Şehit Bnb. Ufuk Rodoplu Krk. K.lığı İçmesuyu	GB	2017	2018	274.520	177.278	1	0	0	0	100	BT
727	2017K050310	55. Mkn. P. Tuğ. K.lığı Şehit Er Salim Kubanç Krk. K.lığı İçmesuyu	GB	2017	2018	46.009	3.529	42.480	42.480	42.480	100	100	BT
728	2016K050310	L.burgaz Mkn. Pamir Kışlası İçmesuyu	GB	2016	2018	130.715	113.332	1	0	0	0	100	BT
729	2014K050310	Vize Kışlası İçmesuyu Onarımı	GB	2014	2018	224.868	133.600	1	0	0	0		DE
730	2017K050310	1. Ordu K.lığı Tbk. Km. Mrk. Albay Nuri Conker Kışlası İçmesuyu	GB	2017	2018	72.128	0	72.128	72.128	4.113	6		DE

İl Sağlık Müdürlüğü

26
Proje Sayısı

222.645.703
Proje Tutarı

70.841.668
Ödenek

4.878.721
Harcama

% 7
Nakdi Gerçekleşme

2
Biten Proje Sayısı

Sıra no	Proje numarası	Proje adı	Bütçe türü	Başlama tarihi	Bitiş tarihi	Proje tutarı (TL)	Önceki yıllar harcamaları (TL)	2018 yılı programı (TL)	2018 yılında gönderilen ödenek (TL)	2018 yılı gerçek harcamaları (TL)	Parasalleşme (%)	Fizikileşme (%)	Ağırlık malar
İl Sağlık Müdürlüğü						222.645.703	42.401.231	70.841.668	4.910.241	4.878.721	7		
Sağlık						222.645.703	42.401.231	70.841.668	4.910.241	4.878.721	7		
Hastane İnşaatları						173.000.176	37.219.904	37.599.256	1.307.833	1.307.833	3		
731	2016I001500	Kırklareli Devlet Hastanesi Ek Bina İnşaatı (250 yataklı)	GB	2018	2020	44.000.000	0	1	0	0	0	0	PA
732	2016I001500	D.köy Entegre İlçe Hastanesi (10 yataklı) ve Sağlık Birimleri İnşaatı (3-4 hekimlik TSM, ASM, 112 ASH)	GB	2014	2018	5.838.276	3.239.023	2.599.253	1.307.833	1.307.833	50	99	DE
733	1991I000030	Lüleburgaz Devlet Hastanesi İnşaatı (300 Yt, 48.566 m ²)	GB	2014	2018	103.710.200	28.839.208	35.000.000	0	0	0	81	DE
734	1991I000040	Pınarhisar Devlet Hastanesi İnşaatı (30 Yt, 5.000 m ²)	GB	2014	2018	7.451.700	5.141.673	1	0	0	0	99	DE
735	1991I000040	Vize Devlet Hastanesi İnşaatı (30 Yt, 6.000 m ²)	GB	2014	2019	12.000.000	0	1	0	0	0	0	İA
Ağız ve Diş Sağlığı Merkezi İnşaatları						20.000.000	3.839.208	15.000.000	0	0	0		
736	1991I000030	L.burgaz Ağız ve Diş Sağlığı Merkezi İnşaatı (20 ünit, m ²)	GB	2014	2018	20.000.000	3.839.208	15.000.000	0	0	0	48	DE
Toplum Sağlığı Merkezi İnşaatları						7.500.000	0	6.500.000	0	0	0		
737	2016I001500	K.eli Toplum Sağlığı Merkezi + Sağlıklı Yaşam Merkezi İnşaatı	GB	2016	2019	2.500.000	0	2.500.000	0	0	0	0	PA
738	2016I001500	B.eski Toplum Sağlığı Merkezi + Aile Sağlığı Merkezi (T10+6AHB)	GB	2016	2019	2.500.000	0	2.000.000	0	0	0	0	PA
739	2016I001500	L.burgaz Toplum Sağlığı Merkezi + Sağlıklı Yaşam Merkezi İnşaatı	GB	2016	2019	2.500.000	0	2.000.000	0	0	0	0	PA
Aile Sağlığı Merkezi ve 112 ASHİ İnşaatları						14.934.000	0	9.300.003	3.500.000	3.502.006	38		
740	2016I001500	K.eli Aile Sağlığı Merkezi (6 hekimlik) ve 112 ASHİ İnşaatı	GB	2014	2019	1.250.000	0	1.000.000	0	0	0	0	PA
741	2016I001500	K.eli 6 Nolu Aile Sağlığı Merkezi (4-5 hekimlik) İnşaatı	GB	2014	2019	1.500.000	0	1.000.000	1.000.000	1.000.000	100	100	BT
742	2016I001500	K.eli Bademlik 8 Nolu Aile Sağlığı Merkezi (3-4 AHB) İnşaatı	GB	2018	2019	650.000	0	1	0	0	0	0	HB
743	2016I001500	K.eli Merkez 112 ASHİ İnşaatı	GB	2014	2019	450.000	0	350.000	0	0	0	0	PA
744	2016I001500	B.eski 3 Nolu Aile Sağlığı Merkezi + VSD (2 AHB + VSD)	GB	2018	2019	1.250.000	0	1	0	0	0	0	PA
745	2016I000580	B.eski Gaziosmanpaşa 112 ASHİ	GB	2016	2019	417.000	0	350.000	250.000	250.000	71	0	DE
746	2016I001500	L.burgaz 1 Nolu Aile Sağlığı Merkezi (8 AHB)+112 ASHİ	GB	2014	2019	2.500.000	0	2.000.000	2.000.000	2.000.000	100	100	BT
747	2016I001500	L.burgaz 2 Nolu Aile Sağlığı Merkezi (TSM)	GB	2014	2019	2.500.000	0	2.500.000	0	0	0	0	PA
748	2016I001500	L.burgaz 6 Nolu Aile Sağlığı Merkezi (8 AHB)	GB	2018	2020	1.750.000	0	1	0	0	0	0	PA
749	2016I000580	L.burgaz Kocasinan 112 ASHİ İnşaatı	GB	2016	2019	417.000	0	350.000	250.000	250.000	71	0	DE
750	2016I001500	L.burgaz Evrensekiz Aile Sağlığı Merkezi	GB	2016	2019	750.000	0	750.000	0	0	0	0	PA
751	2016I001500	P.hisar Merkez Aile Sağlığı Merkezi + 112 ASH (5 AHB+112ASHİ)	GB	2016	2019	1.500.000	0	1.000.000	0	0	0	0	PA
Diğer İnşaatlar						5.767.000	0	2.350.001	0	0	0		
752	2016I001500	K.eli Sağlık Kompleksi İnşaatı (İl Sağlık Md, VSD, AÇSAP, 112 ASHİ, 112 KKM)	GB	2014	2019	5.000.000	0	2.000.000	0	0	0	0	PA
753	2016I001500	Kırklareli Dolhan Sağlık Evi	GB	2014	2019	350.000	0	350.000	0	0	0	0	PA
754	000000000000	B.eski Pancarköy Sağlık Evi İnşaatı	GB	2012	2019	417.000	0	1	0	0	0	0	PA
Diğerleri						1.444.527	1.342.119	102.408	102.408	68.882	67		
755	000000000000	İl Halk Sağlığı Müdürlüğü ve Bağlı Kuruluşları Büyük Onarımları	GB	2013	2018	1.207.162	1.173.636	33.526	33.526	0	0	0	DE
756	000000000000	P.köy 112 ASHİ ve Sağlık Lojmanı Bakım ve Onarımı	GB	2017	2018	237.365	168.483	68.882	68.882	68.882	100	0	DE



Lüleburgaz Devlet Hastanesi



Pınarhisar Devlet Hastanesi



Demirköy Hastanesi



Lüleburgaz Ağız ve Diş Sağlığı Merkezi



Vize Devlet Hastanesi

Sanayi ve Teknoloji İl Müdürlüğü



Sıra no	Proje numarası	Proje adı	Bütçe türü	Başlama tarihi	Bitiş tarihi	Proje tutarı (TL)	Önceki yıllar harcamaları (TL)	2018 yılı programı (TL)	2018 yılında gönderilen ödenek (TL)	2018 yılı harcamaları (TL)	Parasal gerçekleşme (%)	Fiziki gerçekleşme (%)	Açıklama
Sanayi ve Teknoloji İl Müdürlüğü						62.211.755	46.054.913	16.156.842	16.156.842	16.156.842	100		
DKH / Sosyal / Şehirleşme						62.211.755	46.054.913	16.156.842	16.156.842	16.156.842	100		
757	000000000000.	Kırklareli Organize Sanayi Bölgesi II.Kısım Altyapı İnş.	DG	2005	2018	62.211.755	46.054.913	16.156.842	16.156.842	16.156.842	100	85	DE

İl Tarım ve Orman Müdürlüğü

29
Proje Sayısı

2.468.337
Proje Tutarı

2.468.337
Ödenek

2.456.829
Harcama

% 100
Nakdi Gerçekleşme

29
Biten Proje Sayısı

Sıra no	Proje numarası	Proje adı	Bütçe türü	Başlama tarihi	Bitiş tarihi	Proje tutarı (TL)	Önceki yıllar harcamaları (TL)	2018 yılı programı (TL)	2018 yılında gönderilen ödenek (TL)	2018 yılı harcamaları (TL)	Parasal gerçekleşme (%)	Fiziki gerçekleşme (%)	Açıkla malar
İl Tarım ve Orman Müdürlüğü						2.468.337	0	2.468.337	2.456.850	2.456.829	100		
Tarım						2.372.801	0	2.372.801	2.361.314	2.361.293	100		
Bitkisel Üretim						2.008.618	0	2.008.618	1.997.131	1.997.110	99		
758	00000000000	Organik Tarımın Yaygınlaştırılması ve Kontrolü Projesi	GB	2018	2018	50.995	0	50.995	42.996	42.996	84		BT
759	00000000000	Kadın Çiftçiler Tarımsal Yayımları Projesi	GB	2018	2018	32.996	0	32.996	32.996	32.996	100		BT
760	00000000000	Çiftlik Muhasebe Veri Ağı Sistemi Projesi	GB	2018	2018	320	0	320	320	320	100		BT
761	00000000000	Tarımsal Bilgi Atıyapısı ve Bulut Biliş Sist. Kurulması Projesi	GB	2018	2018	982	0	982	982	982	100		BT
762	2009A020050	Kırsal Kalkınma Yatırımlarının Desteklenmesi Projesi	GB	2018	2018	5.318	0	5.318	5.318	5.318	100		BT
763	2010A020040	Bitki Sağlığı Uygulama Kontrol Projesi	GB	2018	2018	319.349	0	319.349	319.349	319.349	100		BT
764	2010A020060	Bitkisel Üretim Geliştirilmesi Projesi	GB	2018	2018	161.420	0	161.420	161.420	161.420	100		BT
765	2012A020060	Tarımsal Yayımları Hizmetleri Projesi	GB	2018	2018	47.846	0	47.846	47.846	47.846	100		BT
766	2012A020110	Çayır, Mera ve Yem Bitkileri Üretimini Geliştirme Projesi	GB	2018	2018	107.001	0	107.001	107.001	107.001	100		BT
767	00000000000	Tarım Arazilerinin Devir ve Takip Sistemi Projesi	GB	2018	2018	30.000	0	30.000	30.000	29.998	100		BT
768	00000000000	Arazi Kullanım Planlaması Projesi	GB	2018	2018	4.317	0	4.317	4.317	4.317	100		BT
769	00000000000	Mera Hizmetleri	GB	2018	2018	136.379	0	136.379	136.379	136.379	100		BT
770	00000000000	Tohumculuk, İtri ve Tıbbi Bitkiler ile Boya Bitkileri Yet.Projesi	GB	2018	2018	26.859	0	26.859	26.859	26.859	100		BT
771	00000000000	Tohumculuğun Geliştirilmesi Projesi	GB	2018	2018	619	0	619	619	619	100		BT
772	00000000000	Doğal Çiçek Soğanlı Bitkileri Koruma Projesi	GB	2018	2018	1.458	0	1.458	1.458	1.458	100		BT
773	00000000000	İl Gıda Tarım ve Hay. Müdürlüğü Merkez ve Taşra Teşkilatı Modernizasyon Projesi	GB	2018	2018	1.044.892	0	1.044.892	1.044.892	1.044.892	100		BT
774	00000000000	Türkiye Tarım Havzaları Geliştirme Projesi	GB	2018	2018	20.000	0	20.000	20.000	19.979	100		BT
775	2010A020100	Arazi Topluluşturma ve TİGH Projesi (10.300 ha)	GB	2018	2018	9.996	0	9.996	6.508	6.508	65		BT
776	00000000000	Çevre Amaçlı Tarımsal Arazilerin Korunması Projesi	GB	2018	2018	3.638	0	3.638	3.638	3.638	100		BT
777	00000000000	Genç Çiftçilerin Desteklenmesi Programı	GB	2018	2018	3.433	0	3.433	3.433	3.433	100		BT
778	00000000000	Tarımsal İst. Veri Top. Sürecinin İyileşt. Ve Değ. Kapasitesinin Artırılması Projesi	GB	2018	2018	800	0	800	800	800	100		
Hayvancılık						345.064	0	345.064	345.064	345.064	100		
779	2003A030020	Hayvan Hastalıkları ve Zararlıları ile Mücadele Projesi	GB	2018	2018	247.116	0	247.116	247.116	247.116	100		BT
780	2010A030010	Hayvancılığı Geliştirme Projesi	GB	2018	2018	97.948	0	97.948	97.948	97.948	100		BT
Su Ürünleri						19.119	0	19.119	19.119	19.119	100		
781	1985A040220	Su Ürünleri Üretimini Geliştirme Projesi	GB	2018	2018	3.630	0	3.630	3.630	3.630	100		BT
782	2010A040050	Kontrol Hizmetlerinin Geliştirilmesi Projesi	GB	2018	2018	7.281	0	7.281	7.281	7.281	100		BT
783	00000000000	Sularda Tarımsal Faaliyetlerden Kaynaklanan Kirliliğin Kontrolü Projesi	GB	2018	2018	6.335	0	6.335	6.335	6.335	100		BT
784	00000000000	Denizlerin Terkedilmiş Av Araçlarından Temizlenmesi Projesi	GB	2018	2018	1.873	0	1.873	1.873	1.873	100		
İmalat						95.536	0	95.536	95.536	95.536	100		
785	2009C010050	Gıda Hizmetleri	GB	2018	2018	87.810	0	87.810	87.810	87.810	100		BT
786	00000000000	Gıda ve Yem Numunesi Alma Hizmetlerinin Geliştirilmesi Projesi	GB	2018	2018	7.726	0	7.726	7.726	7.726	100		BT

Atatürk Toprak Su ve Tarımsal Meteoroloji Araştırma Enstitüsü Müdürlüğü

12
Proje Sayısı

1.848.054
Proje Tutarı

307.059
Ödenek

299.554
Harcama

% 98
Nakdi Gerçekleşme

0
Biten Proje Sayısı

Sıra no	Proje numarası	Proje adı	Bütçe türü	Başlama tarihi	Bitiş tarihi	Proje tutarı (TL)	Önceki yıllar harcamaları (TL)	2018 yılı programı (TL)	2018 yılında gönderilen ödenek (TL)	2018 yılı gerçek harcamaları (TL)	Parasal gerçekleşme (%)	Fiziki gerçekleşme (%)	Açıklamalar
Atatürk Toprak Su ve Tarımsal Meteoroloji Araştırma Enstitüsü Müdürlüğü						1.848.054	1.503.500	307.059	299.554	299.554	98		
Tarım						1.848.054	1.503.500	307.059	299.554	299.554	98		
Araştırma Projeleri (16 adet)						1.848.054	1.503.500	307.059	299.554	299.554	98		
Tarımsal Meteoroloji ve İklim Değişikliği Araştırma Projeleri						952.000	881.000	35.503	35.500	35.500	100		
787	000000000000	Ayçiçeği Bit. Aqua Crop Mod. İklim Değ. Olan Hassasiyetinin Analizi	GB	2014	2018	284.000	284.000	1	0	0	0	99	DE
788	000000000000	Trakya Böl. Yet. Buğday Çeş. Albedo Değ. Analizi ve Met. Kıs. Kat. Testi	GB	2014	2018	266.500	266.500	1	0	0	0	99	DE
789	000000000000	Palmer Kur. Şid. İn. Kul. Tr. Met. Ve Tar. Kur. Bel. İz. Ve Kur. Has. Belirlenmesi	GB	2015	2018	250.000	250.000	1	0	0	0	99	DE
790	000000000000	Ulusal Ürün İzleme ve Verim Tahmini	GB	2016	2020	151.500	80.500	35.500	35.500	35.500	100	80	DE
Bitki Besleme ve Toprak Araştırma Projeleri						82.000	47.000	35.000	35.000	35.000	100		
791	000000000000	İstanbul İli Tarım Top. Veri Tab. Haz. Ve Bazı Top. Öz. Yersel Değişiminin Belirlenmesi	GB	2017	2018	82.000	47.000	35.000	35.000	35.000	100	90	DE
Tarımsal Sulama ve Arazi Islahı Araştırma Projeleri						715.000	563.000	152.001	144.500	144.500	95		
792	000000000000	Çeltik Yet. Bitki Su Tük. Bil. ile Su Ür. Fon. Far. Sul. Yön. Al. Belirlenmesi	GB	2015	2018	90.000	90.000	1	0	0	0	99	DE
793	000000000000	Trakya Böl. Su Kay. Kal. ve Tar. Aç. Kul. Belirlenmesi	GB	2016	2018	550.000	420.500	129.500	129.500	129.500	100	99	DE
794	000000000000	Tr. Böl. Kul. Damlama Sulama Sis. Tek. ve Ek. Per. Belirlenmesi	GB	2017	2018	75.000	52.500	22.500	15.000	15.000	67	84	DE
Tarım Ekonomisi Araştırmaları						87.000	12.500	72.501	72.500	72.500	100		
795	000000000000	Türkiye'de Şap Has. Kont. Ve Er. Pr. Et. Değerlendirilmesi	GB	2017	2018	12.500	12.500	1	0	0	0	99	DE
796	000000000000	Edirne ve T. Dağ Çif. Top. An. Day. Güb. Kul. Dav. Değ. Ve Top. An. Des. Es. Ön. Gel.	GB	2018	2019	24.500	0	22.500	22.500	22.500	100	20	DE
797	000000000000	Türkiye'de Dam. Sulama Desteklemelerinin Etki Analizi	GB	2018	2018	50.000	0	50.000	50.000	50.000	100	100	DE
Eğitim Yayım						12.054	0	12.054	12.054	12.054	100		
798	000000000000	Meralarda Bazı Is. Met. Bit. Ört. Ve Su Er. Et. Ürt. Paylaşılması	GB	2018	2018	12.054	0	12.054	12.054	12.054	100	100	DE

Belediye Yatırımları

İlimizde 18 belediye tarafından 97 proje uygulanmaktadır. Bu projelerin toplam tutarı 236.100.855 lira, 2018 yılı programı 129.942.808 liradır. Dönem sonu itibariyle 100.333.901 lira harcama yapılmış ve yüzde 77 parasal gerçekleşme sağlanmıştır.

41 proje bitmiştir. 30 proje devam etmektedir. 23 projeye başlanmamıştır.



Belediyeler 2018 Yılı Yatırımları Gerçekleşme Durumu

Sıra no	Sektörler	Proje sayısı	Proje tutarı (TL)	Önceki yıllar harcamaları (TL)	2018 yılı programı (TL)	2018 yılında gönderilen ödenek (TL)	2018 yılı harcamaları (TL)	Parasal gerçekleşme (%)
	Toplam	97	236.160.855	69.082.390	129.942.808	119.271.294	100.333.901	77
1	Kırklareli	11	71.081.177	2.481.367	64.234.126	62.616.446	45.664.061	71
2	İnece	5	560.698	130.000	0	0	0	0
3	Kavaklı	2	1.314.375	0	168.525	168.525	168.525	100
4	Üsküp	0	0	0	0	0	0	0
5	Babaeski	0	0	0	0	0	0	0
6	Alpullu	3	701.000	0	701.000	0	55.671	8
7	Büyükmandıra	18	4.459.699	0	802.684	802.684	802.684	100
8	Karahalil	1	4.183.165	0	4.183.165	1.007.042	1.007.042	24
9	Demirköy	4	782.018	0	547.939	547.939	285.939	52
10	İğneada	2	1.552.904	0	1.552.904	1.552.904	1.449.038	93
11	Koçgaz	3	3.792.614	458.856	1.492.616	1.492.614	1.492.614	100
12	Lüleburgaz	8	115.521.289	64.256.018	46.121.850	42.448.531	42.384.983	92
13	Ahmetbey	9	8.618.495	706.352	1.814.033	1.216.144	1.066.692	59
14	Büyükkarıştıran	9	1.809.146	55.000	1.739.146	1.739.146	999.149	57
15	Evrensekiz	5	6.681.861	994.797	2.260.000	1.670.000	1.332.432	59
16	Pehlivan köyü	2	2.401.000	0	2.000.668	2.000.667	2.000.667	100
17	Pınarhisar	1	195.500	0	195.500	195.500	195.500	100
18	Kaynarca	2	45.200	0	34.500	0	0	0
19	Vize	0	0	0	0	0	0	0
20	Çakıllı	2	7.347.140	0	0	0	0	0
21	Kıyıköy	10	5.113.574	0	2.094.152	1.813.152	1.428.904	68

Belediyeler 2018 Yılı Yatırımları Gerçekleşme Durumu

Sıra no	Sektörler	Toplam prpje sayısı	Başlanmayan proje sayısı	Proje aşamasındaki proje sayısı	İhale aşamasındaki proje sayısı	İhalesi yapılan proje sayısı	Yer teslimi yapılan proje sayısı	Yarım kalan proje sayısı	Devam eden proje sayısı	Biten proje sayısı
	Toplam	97	23	0	2	0	0	1	30	41
1	Kırklareli	11	0	0	0	0	0	0	5	6
2	İnece	5	4	0	0	0	0	0	1	0
3	Kavaklı	2	1	0	0	0	0	0	0	1
4	Üsküp	0	0	0	0	0	0	0	0	0
5	Babaeski	0	0	0	0	0	0	0	0	0
6	Alpullu	3	2	0	0	0	0	0	1	0
7	Büyükmandıra	18	3	0	0	0	0	0	0	15
8	Karahalil	1	0	0	0	0	0	0	1	0
9	Demirköy	4	0	0	0	0	0	0	4	0
10	İğneada	2	0	0	0	0	0	0	2	0
11	Kofçaz	3	1	0	0	0	0	1	0	1
12	Lüleburgaz	8	0	0	0	0	0	0	5	3
13	Ahmetbey	9	4	0	0	0	0	0	5	0
14	Büyükkarıştıran	9	0	0	0	0	0	0	2	7
15	Evrensekiz	5	2	0	0	0	0	0	1	2
16	Pehlivan köyü	2	1	0	0	0	0	0	1	0
17	Pınarhisar	1	0	0	0	0	0	0	0	1
18	Kaynarca	2	2	0	0	0	0	0	0	0
19	Vize	0	0	0	0	0	0	0	0	0
20	Çakıllı	2	0	0	2	0	0	0	0	0
21	Kıyıköy	10	3	0	0	0	0	0	2	5

Kırklareli Belediyesi

Sıra no	Proje numarası	Proje adı	Bütçe türü	Başlama tarihi	Bitiş tarihi	Proje tutarı (TL)	Önceki yıllar harcamaları (TL)	2018 yılı programı (TL)	2018 yılında gönderilen ödenek (TL)	2018 yılı harcamaları (TL)	Parasal gerçekleşme (%)	Fiziki gerçekleşme (%)	Ağırlık malar
Kırklareli						71.081.177	2.481.367	64.234.126	62.616.446	65.664.061	71		
		Yol				13.721.978	107.679	12.326.635	10.712.117	8.629.534	70		
1	00000000000	Şehirçi Yolları Parketaş Yapımı	BL	2018	2019	6.812.418		6.812.418	5.197.900	1.089.144	62	82	DE
2	00000000000	Mahya Baba ve Fuat Umay Caddesi Parketaş Yapımı	BL	2017	2018	271.313	107.679	115.117	115.117	115.117	100	100	BT
3	00000000000	Pınar Mahallesi ve İstasyon Mahallesi Parketaş Yapımı Diğerleri	BL	2017	2019	6.638.247		5.399.100	5.399.100	4.279.892	79	79	DE
4	00000000000	Katlı Otopark ve Çok Amaçlı Salon Yapımı	BL	2017	2018	6.623.688	2.373.688	4.250.000	4.250.000	2.764.032	65	100	BT
5	00000000000	Şev Bölgesi Koruma Yapısı Yapımı	BL	2017	2019	7.639.947		7.639.947	7.639.947	7.639.947	100	100	BT
6	00000000000	Asfalt Tamiri ve Hız Kesici Yapım İşi	BL	2017	2019	1.120.000		1.120.000	1.120.000	495.006	44	50	DE
7	00000000000	Hafriyat	BL	2018	2018	517.420	0	275.000	271.838	271.838	99	100	BT
8	00000000000	Kapalı Pazar Yeri Yapımı	BL	2018	2019	17.724.752	0	16.650.000	16.650.000	15.998.293	96	89	DE
9	00000000000	Otogar Yapımı	BL	2018	2019	17.313.674	0	15.750.000	15.750.000	3.647.255	23	27	DE
10	00000000000	Perde Duvar Yapımı	BL	2018	2018	327.817		190.700	190.700	186.312	98	100	BT
11	00000000000	Medikal Çarşı Yapımı	BL	2017	2018	6.091.901	0	6.031.844	6.031.844	6.031.844	100	100	BT



Yeni Şehir Mezarlığı ve Sera Perde Duvarı

Medikal Çarşı İnşaatı



Kapalı Pazar Yeri İnşaatı



Otogar İnşaatı



Katlı Otopark ve Çok Amaçlı Salon İnşaatı

İnece Belediyesi

Sıra no	Proje numarası	Proje adı	Bütçe türü	Başlama tarihi	Bitiş tarihi	Proje tutarı (TL)	Önceki yıllar harcamaları (TL)	2018 yılı programı (TL)	2018 yılında gönderilen ödenek (TL)	2018 yılı harcamaları (TL)	Parasalleşme (%)	Fizikileşme (%)	Açıklamalar
		İnece				560.698	130.000	0	0	0	0	0	
		Diğerleri				560.698	130.000	0	0	0	0	0	
12	000000000000	Mezarlık Düzenlemesi	BL	2014	2018	204.848		0	0	0	0	0	HB
13	000000000000	Kentsel Dönüşüm Projesi (Ulukonak Mah.)	BL	2013	2018	180.000	130.000	0	0	0	0	70	DE
14	000000000000	İmar Planı Yapımı (Ulukonak Mah.)	BL	2014	2018	100.000		0	0	0	0	0	HB
15	000000000000	Çatı Tamirata Yapımı-Belediye Pasajı	BL	2014	2018	28.393		0	0	0	0	0	HB
16	000000000000	Bucak Binası Tadilatı ile Kültür Evine Dönüştürülmesi	BL	2014	2018	47.457		0	0	0	0	0	HB

Kavaklı Belediyesi

Sıra no	Proje numarası	Proje adı	Bütçe türü	Başlama tarihi	Bitiş tarihi	Proje tutarı (TL)	Önceki yıllar harcamaları (TL)	2018 yılı programı (TL)	2018 yılında gönderilen ödenek (TL)	2018 yılı harcamaları (TL)	Parasalleşme (%)	Fizikileşme (%)	Açıklamalar
		Kavaklı				1.314.375	0	168.525	168.525	168.525	100	100	
		Yol				168.525	0	168.525	168.525	168.525	100	100	
17	000000000000	Celaliye Mah. Kilitli Parke Taşı ve Beton Bordür Su	BL	2018	2018	168.525	0	168.525	168.525	168.525	100	100	BT
18	000000000000	İçmesuyu Ayaklı Su Deposu Yapımı	BL	2017	2018	1.145.850	0	0	0	0	0	0	HB



Üsküp Belediyesi

Sıra no	Proje numarası	Proje adı	Bütçe türü	Başlama tarihi	Bitiş tarihi	Proje tutarı (TL)	Önceki yıllar harcamaları (TL)	2018 yılı programı (TL)	2018 yılında gönderilen ödenek (TL)	2018 yılı gerçek harcamaları (TL)	Parasalleşme (%)	Fizikileşme (%)	Açıkla malar
Üsküp						0	0	0	0	0	0	0	

Babaeski Belediyesi

Sıra no	Proje numarası	Proje adı	Bütçe türü	Başlama tarihi	Bitiş tarihi	Proje tutarı (TL)	Önceki yıllar harcamaları (TL)	2018 yılı programı (TL)	2018 yılında gönderilen ödenek (TL)	2018 yılı gerçek harcamaları (TL)	Parasalleşme (%)	Fizikileşme (%)	Açıkla malar
Babaeski						0	0	0	0	0	0	0	

Alpullu Belediyesi

Sıra no	Proje numarası	Proje adı	Bütçe türü	Başlama tarihi	Bitiş tarihi	Proje tutarı (TL)	Önceki yıllar harcamaları (TL)	2018 yılı programı (TL)	2018 yılında gönderilen ödenek (TL)	2018 yılı gerçek harcamaları (TL)	Parasalleşme (%)	Fizikileşme (%)	Açıkla malar
Alpullu						701.000	0	701.000	55.671	55.671	8		
		Yol				620.000	0	620.000	55.671	55.671	9		
19	00000000000	Yol Yapımı	BL	2018	2018	620.000	0	620.000	55.671	0	0	0	DE
		Kanalizasyon				50.000	0	50.000	0	0	0		
20	00000000000	Kanalizasyon Tesisi Yapımı	BL	2017	2018	50.000	0	50.000	0	0	0	0	HB
		Diğerleri				31.000	0	31.000	0	0	0		
21	00000000000	Kamulaştırma	BL	2018	2018	31.000	0	31.000	0	0	0	0	HB

Büyükmandıra Belediyesi

Sıra No	Proje numarası	Proje adı	Bütçe türü	Başlama tarihi	Bitiş tarihi	Proje tutarı (TL)	Önceki yıllar harcamaları (TL)	2018 yılı programı (TL)	2018 yılında gönderilen ödenek (TL)	2018 yılı gerçek harcamaları (TL)	Parasalleşme (%)	Fizikileşme (%)	Açıkla malar
Büyükmandıra						4.459.699	0	802.684	802.684	802.684	100		
		Yol				3.610.000	0	185.065	185.065	185.065	100		
22	00000000000	Şehirçi Yolları Kilit Parketaş Yapımı	BL	2018	2018	2.100.000	0	0	0	0	0	0	HB
23	00000000000	Şehirçi Yolları Parketaş Tamiri Yapılması	BL	2018	2018	1.470.000	0	146.979	146.979	146.979	100	100	BT
24	00000000000	Şehirçi Yolları Bakım Onarım Çalışmaları	BL	2018	2018	40.000	0	38.086	38.086	38.086	100	100	BT
		Su				142.807	0	92.807	92.807	92.807	100		
25	00000000000	Su Terfi Hattı Yapımı	BL	2018	2018	26.243	0	26.243	26.243	26.243	100	100	BT
26	00000000000	Su Kuyusu Açılması	BL	2018	2018	50.000	0	0	0	0	0	0	HB
27	00000000000	İçmesuyu Terfi Hattı için Vana Odası ve Vantuz Odası Yapımı	BL	2018	2018	23.718	0	23.718	23.718	23.718	100	100	BT
28	00000000000	Yeni su deposunun tahliye hattının uzatılması ve etrafına çit yapılması	BL	2018	2018	16.284	0	16.284	16.284	16.284	100	100	BT
29	00000000000	Yeni İmar Arsaları için İçmesuyu Tesisi	BL	2018	2018	24.780	0	24.780	24.780	24.780	100	100	BT
30	00000000000	İçmesuyu Terfi Hattı için Malzeme Alımı	BL	2018	2018	1.782	0	1.782	1.782	1.782	100	10	BT
		Kanalizasyon				30.272	0	30.272	30.272	30.272	100		
31	00000000000	Kanalizasyon Tesisi için Malzeme Alımı	BL	2018	2018	30.272	0	30.272	30.272	30.272	100	100	BT
		Diğerleri				676.620	0	494.540	494.540	464.540	100		
32	00000000000	Arac Gereç ve Malzeme Alımları	BL	2018	2018	40.703	0	40.703	40.703	40.703	100	100	BT
33	00000000000	Trafo ve Enerji Nakil Hattı	BL	2018	2018	175.000	0	0	0	0	0	0	HB
34	00000000000	Tepebaşı Çocuk Parkına Malzeme Alımları	BL	2018	2018	74.969	0	67.889	67.889	67.889	100	100	BT
35	00000000000	Belediye binasının önündeki Atatürk Bütünün Mermerlerinin Yenilenmesi	BL	2018	2018	5.910	0	5.910	5.910	5.910	100	100	BT
36	00000000000	Kültür Park Çevre Düzenlemesi ve Malzeme Alımları	BL	2018	2018	79.642	0	79.642	79.642	79.642	100	100	BT
37	00000000000	Çöp Konteynırı Alımı	BL	2018	2018	23.895	0	23.895	23.895	23.895	100	100	BT
38	00000000000	Bakım Onarım Giderleri	BL	2018	2018	50.483	0	50.483	50.483	50.483	100	100	BT
39	00000000000	Malzeme Alımı	BL	2018	2018	226.018	0	226.018	226.018	226.018	100	100	BT



Büyükmandıra Çevre Düzenlemesi



Karahalil Şehirçi Yolları Parke Taş Kaplaması

Karahalil Belediyesi

Sıra No	Proje numarası	Proje adı	Bütçe türü	Başlama tarihi	Bitiş tarihi	Proje tutarı (TL)	Önceki yıllar harcamaları (TL)	2018 yılı programı (TL)	2018 yılında gönderilen ödenek (TL)	2018 yılı gerçek harcamaları (TL)	Parasalleşme (%)	Fizikileşme (%)	Açıklamalar
Karahalil						4.183.165	0	4.183.165	1.007.042	1.007.042	24		
Yol						4.183.165	0	4.183.165	1.007.042	1.007.042	24		
40	00000000000	Şehirçi Yolları Kilittaş Yapımı	BL	2018	2018	4.183.165	0	4.183.165	1.007.042	1.007.042	24	40	DE

Demirköy Belediyesi

Sıra No	Proje numarası	Proje adı	Bütçe türü	Başlama tarihi	Bitiş tarihi	Proje tutarı (TL)	Önceki yıllar harcamaları (TL)	2018 yılı programı (TL)	2018 yılında gönderilen ödenek (TL)	2018 yılı gerçek harcamaları (TL)	Parasalleşme (%)	Fizikileşme (%)	Açıklamalar
Demirköy						782.018	0	547.939	547.939	285.939	52		
Yol						688.079	0	454.000	454.000	192.000	42		
41	00000000000	Yol Yapım ve Onarımı	BL	2018	2018	688.079	0	454.000	454.000	192.000	42	83	DE
Su						29.089	0	29.089	29.089	29.089	100		
42	00000000000	Su Şebekesi Tamiri	BL	2018	2018	29.089	0	29.089	29.089	29.089	100	90	DE
Kanalizasyon						14.850	0	14.850	14.850	14.850	100		
43	00000000000	Kanalizasyon yapım ve onarımı	BL	2018	2018	14.850	0	14.850	14.850	14.850	100	20	DE
Diğerleri						50.000	0	50.000	50.000	50.000	100		
44	00000000000	Bina yapım ve onarımı	BL	2018	2018	50.000	0	50.000	50.000	50.000	100	90	DE



Demirköy



İğneada

İğneada Belediyesi

Sıra No	Proje numarası	Proje adı	Bütçe türü	Başlama tarihi	Bitiş tarihi	Proje tutarı (TL)	Önceki yıllar harcamaları (TL)	2018 yılı programı (TL)	2018 yılında gönderilen ödenek (TL)	2018 yılı harcamaları (TL)	Parasalleşme (%)	Fizikileşme (%)	Ağırlık malar
İğneada						1.552.904	0	1.552.904	1.552.904	1.449.038	93		
		Yol				900.000	0	900.000	900.000	796.134	88		
45	00000000000	Çarşı Meydan Düzenlemesi	BL	2017	2018	900.000	0	900.000	900.000	796.134	88	100	BT
		Diğerleri				652.904	0	652.904	652.904	652.904	100		
46	00000000000	Sanayi Dükkanları yapımı	BL	2018	2018	652.904	0	652.904	652.904	652.904	100	100	BT

Kofçaz Belediyesi

Sıra No	Proje numarası	Proje adı	Bütçe türü	Başlama tarihi	Bitiş tarihi	Proje tutarı (TL)	Önceki yıllar harcamaları (TL)	2018 yılı programı (TL)	2018 yılında gönderilen ödenek (TL)	2018 yılı harcamaları (TL)	Parasalleşme (%)	Fizikileşme (%)	Ağırlık malar
Kofçaz						3.792.614	458.856	1.492.616	1.492.616	1.492.616	100		
		Su				1.492.614	0	1.492.616	1.492.616	1.492.616	100		
47	00000000000	İçmesuyu Şebekesi	BL	2015	2018	1.492.614	0	1.492.616	1.492.616	1.492.616	100	100	BT
		Kanalizasyon				2.300.000	458.856	2	0	0	0		
48	00000000000	Kanalizasyon Yapımı	BL	2012	2018	2.000.000	458.856	1	0	0	0		YK
49	00000000000	Atıksu Arıtma Tesisi	BL	2015	2018	300.000	0	1	0	0	0	0	HB

Lüleburgaz Belediyesi

Sıra No	Proje numarası	Proje adı	Bütçe türü	Başlama tarihi	Bitiş tarihi	Proje tutarı (TL)	Önceki yıllar harcamaları (TL)	2018 yılı programı (TL)	2018 yılında gönderilen ödenek (TL)	2018 yılı harcamaları (TL)	Parasalleşme (%)	Fizikileşme (%)	Ağırlık malar
Lüleburgaz						115.521.289	64.256.018	44.121.850	42.448.531	42.384.983	92		
		Yol				17.622.460	3.199.253	11.571.850	11.193.531	11.193.531	97		
50	00000000000	Şehirçi Yolları Asfalt ve Sathi Kaplama Yapılması 1	BL	2017	2018	8.494.449	3.199.253	5.300.000	5.284.014	5.284.014	100	100	BT
51	00000000000	Şehirçi Yolları Asfalt ve Sathi Kaplama Yapılması 2	BL	2017	2019	7.566.161		4.710.000	4.709.273	4.709.273	100	85	DE
52	00000000000	Şehirçi Yolları Beton Parketaş Kaplaması	BL	2018	2019	1.062.002	0	1.062.002	1.010.377	1.010.377	95	95	DE
53	00000000000	Kumlamalı Taş İle Yol Düzenleme İşi	BL	2018	2019	499.848	0	499.848	189.867	189.867	38	75	DE
		Diğerleri				97.898.829	61.056.765	34.550.000	31.255.000	31.191.452	90		
54	00000000000	Lüleburgaz Yıldızları Sanat Akademisi	BL	2016	2018	96.184.448	60.945.392	33.000.000	30.000.000	29.937.926	91	95	DE
55	00000000000	Yeni Pazar Yeri ile Güvenlik ve WC Yapımı	BL	2018	2018	829.381		780.000	780.000	779.444	100	100	BT
56	00000000000	Yeni Mezarlık Binaları, Çevre Duvarı ve Çelik Kubbe Yapımı	BL	2017	2018	590.000	111.373	475.000	475.000	474.082	100	100	BT
57	00000000000	Evrensekiz Yolu Y.Mezarlığa Beton Parke Taş İle Mezar Adaları Yapım İşi	BL	2018	2019	295.000	0	295.000	0	0	0	20	DE



Lüleburgaz Çetin Yelmez Bulvarı



Lüleburgaz Yıldızları Sanat Akademisi



Yeni Pazar Yeri İle Güvenlik ve WC Binaları Yapımı



Yeni Mezarlık Binaları, Çevre Duvarı ve Çelik Kubbe

Ahmetbey Belediyesi

Sıra no	Proje numarası	Proje adı	Bütçe türü	Başlama tarihi	Bitiş tarihi	Proje tutarı (TL)	Önceki yıllar harcamaları (TL)	2018 yılı programı (TL)	2018 yılında gönderilen ödenek (TL)	Parasal 2018 yılı harcamaları (TL)	Fiziki 2018 yılı gerçekleşme (%)	Ağırlık malar (%)
Ahmetbey						8.618.495	706.352	1.814.033	1.216.144	1.066.692	59	
		Yol				2.322.250	322.247	485.473	228.977	79.525	16	
58	00000000000	Şehiriçi Stabilize Yol Yapımı	BL	2018	2022	1.144.885	322.247	250.000	228.977	79.525	32	35 DE
59	00000000000	Şehiriçi Yolları Sathi Kaplama Yapımı	BL	2018	2022	183.840	0	36.768	0	0	0	0 HB
60	00000000000	Şehiriçi Yolları Üstyapı Tretuvar Düzenlenmesi	BL	2018	2022	993.525		198.705	0	0	0	0 HB
		Kanalizasyon				1.538.869	0	30.774	0	0	0	
61	00000000000	Kanalizasyon İnşaatı	BL	2018	2022	1.538.869		30.774	0	0	0	0 HB
		Diğerleri				4.757.376	384.105	1.297.786	987.167	987.167	76	
62	00000000000	Spor Tesisleri İnşaatı	BL	2013	2018	700.000	0	140.000	0	0		DE
63	00000000000	Park Yapımı	BL	2017	2022	500.000	384.105	60.000		0	41	DE
64	00000000000	Arazi ve arsa düzenleme çalışmaları (İmar Kanunu 18. madde)	BL	2018	2022	63.250		12.650		0		DE
65	00000000000	Kapalı Pazar yeri yapımı	BL	2018	2018	3.004.280	0	987.167	987.167	987.167	100	50 DE
66	00000000000	Kamulaştırma	BL	2018	2022	489.846	0	97.969	0	0	0	0 HB

Büyükkarıştıran Belediyesi

Sıra No	Proje numarası	Proje adı	Bütçe türü	Başlama tarihi	Bitiş tarihi	Proje tutarı (TL)	Önceki yıllar harcamaları (TL)	2018 yılı programı (TL)	2018 yılında gönderilen ödenek (TL)	Parasal 2018 yılı harcamaları (TL)	Fiziki 2018 yılı gerçekleşme (%)	Ağırlık malar (%)
Büyükkarıştıran						1.809.146	55.000	1.739.146	1.739.146	999.149	57	
		Yol				180.000	0	180.000	180.000	180.000	100	
67	00000000000	Beton Parke Kilit Taşı alımı	BL	2018	2022	180.000	0	180.000	180.000	180.000	100	100 BT
		Diğerleri				1.629.146	55.000	1.559.146	1.559.146	819.149	53	
68	00000000000	İmar Planı Hazırlanması	BL	2018	2018	141.600		141.600	141.600	141.600	100	100 BT
69	00000000000	Polyester havuz alınması	BL	2018	2018	211.000		211.000	211.000	140.000	66	100 BT
70	00000000000	Motorin alınması	BL	2018	2018	746.940		746.940	746.940	133.049	18	22 DE
71	00000000000	Halı Saha Suni Çim Yenilenmesi	BL	2018	2018	55.106		55.106	55.106			100 BT
72	00000000000	Atatürk Parkı Kafeterya Yapımı	BL	2018	2018	135.000		120.000	120.000	120.000	100	90 DE
73	00000000000	Bazalt Taş Tozu (Nakliyesi) ve Tüvenan (Bazalt) (Nakliyesi) Alınması	BL	2018	2018	132.000		132.000	132.000	132.000	100	100 BT
74	00000000000	Bazalt Taş Tozu (Nakliyesi) ve Tüvenan (Bazalt) (Nakliyesi) Alınması	BL	2018	2018	127.500		127.500	127.500	127.500	100	100 BT
75	00000000000	Heykel Yapımı	BL	2017	2018	80.000	55.000	25.000	25.000	25.000	100	100 BT



Büyükkarıştıran Polyester Havuz



Büyükkarıştıran Atatürk Heykeli

Evrensekiz Belediyesi

Sıra No	Proje numarası	Proje adı	Bütçe türü	Başlama tarihi	Bitiş tarihi	Proje tutarı (TL)	Önceki yıllar harcamaları (TL)	2018 yılı programı (TL)	2018 yılında gönderilen ödenek (TL)	Parasal 2018 yılı harcamaları (TL)	Fiziki 2018 yılı gerçekleşme (%)	Açıkla malar
Evrensekiz						6.681.861	994.797	2.260.000	1.670.000	1.332.432	59	
		Yol				1.500.000	0	1.500.000	1.500.000	1.262.432	84	
76	00000000000	Sehirgiç Yol Yapımı	BL	2018	2018	1.500.000	0	1.500.000	1.500.000	1.262.432	84	BT
		Kanalizasyon				3.186.000	994.797	100.000	100.000	0	0	
77	00000000000	Kanalizasyon İnşaatı ve Atıksu Arıtma Tesisi Yapımı Diğerleri	BL	2015	2018	3.186.000	994.797	100.000	100.000	0	0	DE
						1.995.861	0	660.000	70.000	70.000	11	
78	00000000000	Kapalı Spor ve Etkinlik Salonu Yapılması	BL	2016	2019	1.500.000	0			0	0	HB
79	00000000000	Saat Kulesi Yapımı	BL	2018	2019	100.000	0	100.000	70.000	70.000	70	BT
80	00000000000	Atatürk Parkı Düzenleme Peyzaj Çalışması	BL	2018	2019	395.861	0	560.000	0	0	0	HB



Evrensekiz Saat Kulesi

Pehlivan köy Belediyesi

Sıra No	Proje numarası	Proje adı	Bütçe türü	Başlama tarihi	Bitiş tarihi	Proje tutarı (TL)	Önceki yıllar harcamaları (TL)	2018 yılı programı (TL)	2018 yılında gönderilen ödenek (TL)	2018 yılı harcamaları (TL)	Parasalleşme (%)	Fizikileşme (%)	Açıklamalar
Pehlivan köy						2.401.000	0	2.000.668	2.000.667	2.000.667	100		
		Kanalizasyon				400.000	0	1	0	0	0	0	
81	00000000000	Atıksu Arıtma Tesisi	BL	2010	2018	400.000	0	1	0	0	0	0	HB
		Diğerleri				2.001.000	0	2.000.667	2.000.667	2.000.667	100		
82	00000000000	Spor ve Mesire Alanı Düzenlenmesi (Akasyalık)	BL	2010	2018	2.001.000	0	2.000.667	2.000.667	2.000.667	100		DE

Pınarhisar Belediyesi

Sıra No	Proje numarası	Proje adı	Bütçe türü	Başlama tarihi	Bitiş tarihi	Proje tutarı (TL)	Önceki yıllar harcamaları (TL)	2018 yılı programı (TL)	2018 yılında gönderilen ödenek (TL)	2018 yılı harcamaları (TL)	Parasalleşme (%)	Fizikileşme (%)	Açıklamalar
Pınarhisar						195.500	0	195.500	195.500	195.500	100		
		Diğerleri				195.500	0	195.500	195.500	195.500	100		
83	00000000000	Kapalı Düşün Salonu Tadilatı	BL	2018	2018	195.500	0	195.500	195.500	195.500	100	100	BT

Kaynarca Belediyesi

Sıra No	Proje numarası	Proje adı	Bütçe türü	Başlama tarihi	Bitiş tarihi	Proje tutarı (TL)	Önceki yıllar harcamaları (TL)	2018 yılı programı (TL)	2018 yılında gönderilen ödenek (TL)	2018 yılı harcamaları (TL)	Parasalleşme (%)	Fizikileşme (%)	Açıklamalar
Kaynarca						34.500	0	31.000	0	0	0		
		Yol				25.000	0	22.500	0	0	0	0	
84	00000000000	Yeni İmar Yolları Kamulaştırma	BL	2014	2018	25.000	0	22.500	0	0	0	0	HB
		Kanalizasyon				9.500	0	8.500	0	0	0	0	
85	00000000000	Kanalizasyon Tesis	BL	2018	2018	9.500	0	8.500	0	0	0	0	HB

Vize Belediyesi

Sıra No	Proje numarası	Proje adı	Bütçe türü	Başlama tarihi	Bitiş tarihi	Proje tutarı (TL)	Önceki yıllar harcamaları (TL)	2018 yılı programı (TL)	2018 yılında gönderilen ödenek (TL)	2018 yılı harcamaları (TL)	Parasalleşme (%)	Fizikileşme (%)	Açıklamalar
Vize						0	0	0	0	0	0		

Çakıllı Belediyesi

Sıra No	Proje numarası	Proje adı	Bütçe türü	Başlama tarihi	Bitiş tarihi	Proje tutarı (TL)	Önceki yıllar harcamaları (TL)	2018 yılı programı (TL)	2018 yılında gönderilen ödenek (TL)	2018 yılı harcamaları (TL)	Parasalleşme (%)	Fizikileşme (%)	Açıklamalar
Çakıllı						7.347.140	0	0	0	0	0		
86	00000000000	Çakıllı Belediyesi İçme Suyu İsale Hattı ve Şebeke Ana Borusu İnşaatı	BL	2018	2018	5.856.000	0	0	0	0	0	0	İA
87	00000000000	Çakıllı Belediyesi Atıksu Arıtma Tesisi (AAT)	BL	2018	2018	1.491.140	0	0	0	0	0	0	İA

Kıyıköy Belediyesi

Sıra No	Proje numarası	Proje adı	Bütçe türü	Başlama tarihi	Bitiş tarihi	Proje tutarı (TL)	Önceki yıllar harcamaları (TL)	2018 yılı programı (TL)	2018 yılında gönderilen ödenek (TL)	2018 yılı gerçek harcamaları (TL)	Parasal leşme (%)	Fiziki leşme (%)	Açıklamalar
Kıyıköy						5.113.574	0	2.094.152	1.813.152	1.428.904	68		
		Yol				1.133.586	0	1.121.152	1.061.152	1.056.902	94		
88	000000000000	Kıyıköy Cadde ve sokakları sağıklaştırma projesi	BL	2017	2018	161.586	0	150.000	150.000	145.750	97	100	BT
89	000000000000	Şehirliç Yolları Kilitparketaş Kaplama Yapılması	BL	2017	2018	782.000	0	781.152	781.152	781.152	100	100	BT
90	000000000000	Sşehirliç Yolları Sathi Kaplama Yapılması Diđerleri	BL	2018	2018	190.000	0	190.000	130.000	130.000	68	30	DE
91	000000000000	Kamulaştırma	BL	2018	2018	400.000	0	400.000	400.000	0	0	100	BT
92	000000000000	Güven Park Yapımı	BL	2018	2018	538.000	0	400.000	200.000	220.002	55	95	DE
93	000000000000	Ahşap Büfe ve Ahşap Bekleme Durağı Mal Alımı	BL	2018	2018	76.000	0	76.000	76.000	76.000	100	100	BT
94	000000000000	Sürdürülebilir Turizme Götüren Yollar Projesi	BL	2018	2018	707.164	0	0	0	0	0	0	HB
95	000000000000	Kültürel ve tarihi mirasın korunması ve kullanılması- sürdürülebilir turizmin geliştirilmesi projesi	BL	2018	2018	1.065.824	0	0	0	0	0	0	HB
96	000000000000	Kıyı Hattının Korunması Projesi	BL	2018	2019	1.096.000	0	0	0	0	0	0	HB
97	000000000000	Kıyıköy Tarihini Koruma Projesi	BL	2017	2018	97.000	0	97.000	76.000	76.000	78	100	BT



Ahşap Büfeler



Araç alımı